

## 1000 Mejores toros por ICO (fiabilidad inferior al 80% en Producción o Tipo)

TPG	Orden	Nº Genealógico	Nombre	POM	Registrado	Año nacimiento	Producción							Tipo			Funcionales							ICO									
							Tipo Prueba	Fiabilidad	Hijas	kg Leche	% Grasa	kg Grasa	% Prot.	kg Prot.	Tipo Prueba	Hijas	IPP	ICU	IGT	RCS		Longev.		D.A.		FPD		ISP		IMCT LECHE	ICO	Percentil	
																				Tipo Prueba	RCS	Tipo Prueba	Fiabilidad	Longev.	Tipo Prueba	Fiabilidad	D.A.	Tipo Prueba	Fiabilidad				FPD
G	1	CANM0013025326	GLENHAVEN SATURN ET	CAN	®	2018	N	66	1773	0,50	120	0,12	71	N	1,90	1,79	1,79	N	120	N	42	128	N	43	108	N	50	108	27	108	423	<b>5357</b>	99
G	2	840M3137164315	DANHOF GUARANTEE 12558-ET	USA		2018	N	66	1864	0,24	94	0,10	72	N	0,23	1,93	1,49	N	131	N	43	138	N	43	104	N	50	98	28	112	407	<b>5256</b>	99
	3	DEUM0540677484	DE540677484 ET	DEU		2019	G	73	1575	0,25	84	0,16	69	G	0,81	1,97	1,75	G	118	G	45	149	G	60	117	G	45	115			417	<b>5239</b>	99
G	4	ESPM9204828913	TIRSVAD HOTSPOT HONDO ET	ESP	®	2019	N	70	1369	0,18	69	0,19	65	N	2,25	1,95	1,93	N	116	N	45	136	N	45	133	N	51	109	29	113	391	<b>5226</b>	99
G	5	DEUM0540402386	GEN GORCH ET	DEU		2018	N	66	1333	0,21	71	0,20	65	N	1,20	1,62	1,42	N	135	N	43	141	N	43	122	N	49	109	27	108	389	<b>5194</b>	99
G	6	NLDM0879587024	VLAGBERG DROST	NLD		2017	N	70	1405	0,34	88	0,20	67	N	1,48	1,79	1,77	N	133	N	46	135	N	47	107	N	49	102	30	113	390	<b>5186</b>	99
	7	DNKM2371403159	DK2371403159 ET	DNK		2019	G	75	1424	0,11	63	0,19	67	G	1,99	1,76	1,68	G	126	G	53	143	G	64	120	G	51	115			389	<b>5129</b>	99
G	8	DEUM0360324663	GYWER ET	DEU	®	2017	N	66	2365	-0,09	74	0,06	83	N	1,50	1,23	1,39	N	114	N	43	129	N	43	111	M	67	108	25	116	398	<b>5106</b>	99
G	9	FRAM2229184563	OUED	FRA		2018	N	70	1422	0,20	73	0,09	56	N	2,10	1,79	1,87	N	126	N	39	140	N	43	112	N	50	111	27	112	378	<b>5042</b>	99
G	10	USAM3149335089	PEAK MORANT	USA		2018	N	62	1467	0,46	103	0,23	73	N	1,21	1,31	1,17	N	115	N	37	134	N	37	104	N	38	107	24	115	405	<b>5041</b>	99
G	11	DEUM0540629103	WIL HulK P	DEU		2018	N	70	1385	0,27	79	0,30	78	N	1,59	2,21	2,10	N	112	N	44	128	N	45	113	N	51	106	29	114	385	<b>5041</b>	99
G	12	ESPM9204695956	K&L OH ROSSI GUAY	ESP	®	2018	N	66	1215	0,40	87	0,15	55	N	2,10	1,94	2,07	N	121	N	43	136	N	43	112	N	51	105	28	113	369	<b>5023</b>	99
G	13	840M3133032627	HOL840M003133032627	USA		2018	N	66	1590	0,17	76	0,13	66	N	2,39	1,58	1,56	N	111	N	39	131	N	41	120	N	50	113	24	115	381	<b>5017</b>	99
G	14	DNKM0000259984	VH LAGER LINEMAN	DNK	®	2018	N	70	1365	0,18	69	0,15	61	N	1,53	1,69	1,73	N	122	N	47	140	N	47	115	N	51	110	30	120	377	<b>5017</b>	99
G	15	FRAM8501201687	OWINDMILL	FRA		2018	N	66	1451	0,43	100	0,18	67	N	1,33	1,89	1,92	N	118	N	43	129	N	43	106	N	51	110	28	112	383	<b>5009</b>	99
G	16	DEUM0540252560	Berlin	DEU		2018	N	66	1186	0,27	72	0,24	64	N	0,64	2,02	1,50	N	113	N	39	141	N	41	129	N	50	115	25	111	385	<b>5009</b>	99
G	17	DEUM0540499486	GEN BOXER ET	DEU		2018	N	66	1346	0,19	69	0,23	69	N	2,14	1,34	1,52	N	116	N	41	131	N	42	126	N	51	113	26	115	376	<b>4999</b>	99
	18	ITAM9991728770	GO-FARM BOSTON ET	ITA		2018	G	73	1188	0,41	87	0,14	54	G	1,33	2,08	1,66	G	128	G	48	143	G	60	107	G	47	105			376	<b>4983</b>	99
G	19	DEUM0361229595	VH Yoda Yngvar	DEU		2019	N	64	1017	0,43	82	0,19	53	N	1,56	1,95	1,93	N	127	N	40	140	N	41	115	N	42	111	25	107	368	<b>4979</b>	99
G	20	ESPM9204825510	CAMPER ALH QUIMERA ET	ESP	®	2018	N	70	1418	0,04	55	0,07	53	N	2,13	1,76	1,87	N	122	N	46	149	N	47	115	N	51	110	30	111	367	<b>4968</b>	99
G	21	DEUM0360044741	WEH Intercity	DEU		2018	N	66	1540	0,12	69	0,02	52	N	1,70	1,97	1,97	N	127	N	43	138	N	43	114	N	49	109	28	111	359	<b>4961</b>	99
	22	840M3148279634	TWIN RIDGE 6340-ET	840		2018	G	74	1906	0,18	89	0,09	72	G	0,96	0,97	0,76	G	115	G	54	144	G	61	104	G	51	106			405	<b>4958</b>	99
G	23	840M3151790865	Penn-England Scorer	USA		2018	N	66	1501	0,16	72	0,13	63	N	1,53	1,67	1,57	N	118	N	38	140	N	40	109	N	48	107	25	117	376	<b>4953</b>	99
G	24	DEUM1504336100	GARETT ET	DEU	®	2018	N	66	1768	-0,08	54	0,12	71	N	1,86	1,47	1,69	N	122	N	43	134	N	43	119	N	48	105	26	108	363	<b>4953</b>	99
G	25	ESPM9204824754	HARLEY ALH QUIMERA ET	ESP	®	2018	N	70	1711	0,11	74	0,15	72	N	1,74	1,28	1,48	N	115	N	45	133	N	47	111	N	51	109	29	116	384	<b>4949</b>	99
G	26	ESPM9204741025	PANTONE ET	ESP	®	2018	N	66	1864	-0,29	34	0,12	74	N	0,80	1,54	1,38	N	120	N	41	142	N	42	124	N	50	103	27	117	365	<b>4947</b>	99
G	27	DEUM0360424684	HOLDEUM000360424684	DEU		2018	N	70	1358	0,40	92	0,18	63	N	0,77	1,48	1,17	N	120	N	46	135	N	47	115	N	47	102	29	110	379	<b>4943</b>	99
G	28	ESPM9204741024	PALMER ET	ESP	®	2018	N	66	1540	-0,02	53	0,15	66	N	1,87	2,27	2,43	N	110	N	41	136	N	42	121	N	50	103	27	114	357	<b>4935</b>	99
	29	NLDM0699059103	HUL-STEIN PARTY TIME ET	NLD		2018	G	76	1509	0,50	109	0,22	73	G	0,84	0,87	0,80	G	118	G	50	133	G	61	107	G	49	113			400	<b>4929</b>	99
G	30	DEUM0540269178	HOLDEUM000540269178	DEU		2018	N	70	840	0,46	78	0,23	51	N	1,11	2,31	1,87	N	121	N	44	139	N	46	121	N	51	105	29	113	360	<b>4919</b>	99
G	31	ESPM9204739615	SOBRADO ET	ESP	®	2018	N	66	1076	0,34	75	0,13	49	N	1,56	2,02	1,84	N	128	N	42	140	N	43	112	N	50	102	27	113	348	<b>4910</b>	99
G	32	840M3134971749	FUSTEAD SPERHERO LAVONTE ET	USA	®	2017	N	72	1151	0,33	77	0,17	55	N	1,39	1,87	1,60	N	120	N	45	138	N	48	118	N	53	98	32	112	361	<b>4908</b>	99
G	33	NLDM0659209256	BROEKS FREEMAX	NLD		2018	N	66	1557	0,28	87	0,15	67	N	1,39	1,95	1,93	N	103	N	43	133	N	43	110	N	49	110	28	117	383	<b>4903</b>	99
	34	DEUM1504375690	DE1504375690 ET	DEU		2018	G	70	1345	0,22	72	0,23	69	G	1,62	1,89	1,84	G	112	G	39	137	G	48	117	G	44	111			375	<b>4899</b>	99
	35	DEUM0361195224	DE0361195224 ET	DEU		2018	G	72	1771	0,30	98	0,10	68	G	1,05	1,77	1,51	G	123	G	54	132	G	62	94	G	52	104			377	<b>4895</b>	99
G	36	DNKM0000259805	GIGASTAR ET	DNK	®	2017	N	66	1465	0,08	61	0,11	59	N	2,22	2,06	2,31	N	115	N	43	134	N	43	120	N	51	103	29	109	346	<b>4888</b>	99
G	37	NLDM056684562	ZANDENBURG DALEY ET	NLD		2018	N	66	974	0,15	51	0,18	51	N	1,46	1,30	1,16	N	130	N	41	147	N	43	130	N	51	112	26	110	353	<b>4888</b>	99
G	38	DEUM0361199175	DE361199175	DEU		2018	N	70	973	0,55	93	0,34	67	N	1,73	1,27	1,33	N	112	N	45	131	N	47	118	N	51	110	29	111	375	<b>4882</b>	99

## 1000 Mejores toros por ICO (fiabilidad inferior al 80% en Producción o Tipo)

TPG	Orden	Nº Genealógico	Nombre	POM	Registrado	Año nacimiento	Producción							Tipo			Funcionales							ICO											
							Tipo Prueba	Fiabilidad	Hijas	kg Leche	% Grasa	kg Grasa	% Prot.	kg Prot.	Tipo Prueba	Hijas	IPP	ICU	IGT	RCS		Longev.		D.A.		FPD		ISP		IMCT <sub>LECHE</sub>	ICO	Percentil			
																				Tipo Prueba	RCS	Tipo Prueba	Fiabilidad	Longev.	Tipo Prueba	Fiabilidad	D.A.	Tipo Prueba	Fiabilidad				FPD	Fiabilidad	ISP
G	39	ESPM9204826273	PARABENS ET	ESP	®	2018	N	66	1918	-0,09	58	0,04	66	N	1,63	1,18	1,39	N	117	N	43	134	N	43	120	N	49	106	27	115	359	<b>4882</b>	99		
G	40	DEUM0360940218	Painted	DEU		2018	N	66	1588	0,03	60	0,11	64	N	1,24	1,53	1,58	N	106	N	43	135	N	43	134	N	49	105	27	114	360	<b>4868</b>	99		
G	41	DEUM0540362468	DE0540362468 ET	DEU		2018	N	70	1735	0,18	83	0,08	65	N	1,26	1,49	1,39	N	110	N	46	133	N	47	113	N	51	113	30	112	380	<b>4864</b>	99		
G	42	DNKM0000259976	VEH Solbakken Louxor Liberty	DNK		2017	N	70	1465	-0,02	50	0,15	64	N	0,76	1,87	1,68	N	129	N	46	135	N	47	123	N	49	108	29	109	351	<b>4862</b>	99		
G	43	DEUM0360889155	PEPINO ET	DEU		2018	N	66	1546	0,05	61	0,21	73	N	0,53	2,03	1,56	N	116	N	41	131	N	43	123	N	50	104	27	107	362	<b>4858</b>	99		
G	44	DEUM0122629481	GARIDO ET	DEU		2017	N	66	1699	0,15	78	0,07	63	N	1,86	1,75	1,74	N	115	N	43	128	N	43	109	M	69	103	25	115	359	<b>4856</b>	99		
G	45	840M3142332580	PINE-TREE 7234 GUARA 192-ET	USA		2018	N	66	1406	0,11	62	0,21	68	N	1,12	1,48	1,42	N	119	N	41	136	N	43	118	N	49	105	27	114	359	<b>4856</b>	99		
	46	DEUM0361499270	DE0361499270 ET	DEU		2018	G	72	1766	-0,10	52	0,11	69	G	1,51	2,13	1,94	G	112	G	54	139	G	62	116	G	52	110			363	<b>4856</b>	99		
G	47	840M3148929305	Savant	USA		2019	N	66	2353	0,11	98	0,09	87	N	0,57	0,84	0,87	N	102	N	43	121	N	43	109	N	49	111	27	110	398	<b>4850</b>	99		
G	48	DEUM0361296626	Cassiano	DEU		2019	N	70	952	0,55	92	0,23	55	N	1,28	1,44	1,13	N	122	N	46	134	N	47	115	N	50	109	29	114	367	<b>4850</b>	99		
G	49	ESPM9204523527	SECURITY ALH STALONE ET	ESP	®	2017	N	66	1186	0,14	57	0,17	57	N	2,43	1,31	1,40	N	124	N	42	137	N	43	119	N	49	115	27	115	353	<b>4848</b>	99		
G	50	NLDM0588627231	HUL-STEIN CROWN MAX ET	NLD		2018	N	66	1371	0,47	101	0,19	65	N	1,32	1,55	1,34	N	109	N	43	130	N	43	106	N	49	109	27	115	378	<b>4847</b>	99		
G	51	DEUM0540259057	DE0540259057 ET	DEU		2018	N	66	744	0,36	64	0,28	53	N	0,96	2,59	2,22	N	128	N	43	140	N	43	114	N	47	108	27	113	341	<b>4847</b>	99		
G	52	DEUM0954382841	Benwick	DEU		2018	N	66	1587	0,05	62	0,12	65	N	1,11	1,86	1,61	N	115	N	41	134	N	43	120	N	51	110	27	111	363	<b>4844</b>	99		
G	53	ESPM9204826272	HODER ET	ESP	®	2018	N	70	1249	0,33	81	0,24	66	N	1,97	1,75	1,94	N	113	N	45	127	N	47	112	N	51	107	29	116	361	<b>4843</b>	99		
	54	DNKM2371403145	DK2371403145 ET	DNK		2018	G	75	1449	0,03	55	0,07	55	G	1,94	1,39	1,78	G	135	G	55	143	G	65	111	G	51	103			342	<b>4842</b>	99		
G	55	DEUM1305958528	Baleo	DEU		2018	N	66	1221	0,12	57	0,23	64	N	1,81	1,67	1,69	N	119	N	41	134	N	42	124	N	49	109	24	109	353	<b>4841</b>	99		
G	56	DEUM0361912840	DE0361912840 ET	DEU		2019	N	65	878	0,54	88	0,28	58	N	0,74	1,75	1,53	N	117	N	41	134	N	41	121	N	49	118	26	114	365	<b>4839</b>	99		
	57	NLDM0562286232	BATOUWE RE SAVIO ET	NLD		2017	G	78	1184	0,46	92	0,15	54	G	0,80	1,94	1,54	G	118	G	51	144	G	60	107	G	48	111			370	<b>4838</b>	99		
G	58	DEUM0361229482	Galen	DEU		2018	N	66	543	0,42	62	0,34	52	N	1,55	1,58	1,53	N	124	N	43	141	N	43	133	N	49	107	27	109	340	<b>4831</b>	99		
G	59	840M3148279553	AARDEMA TOPKING-ET	USA		2018	N	66	1615	0,16	76	0,17	71	N	0,22	2,12	1,61	N	106	N	40	133	N	43	115	N	48	109	26	114	370	<b>4830</b>	99		
G	60	ESPM9204824755	BIDAL ALH GENUITY	ESP	®	2018	N	66	2080	0,15	92	0,11	80	N	0,73	1,25	0,82	N	112	N	41	120	N	43	109	N	50	112	26	107	386	<b>4826</b>	99		
G	61	DEUM0667146583	HLM Pik As	DEU		2018	N	71	842	0,40	72	0,24	52	N	2,29	1,35	1,56	N	122	N	47	134	N	49	123	N	43	111	26	116	348	<b>4823</b>	99		
G	62	NLDM0576852597	CAUDUMER SOLITAIR P RED ET	NLD	®	2018	N	72	1515	0,18	74	0,15	65	N	1,83	1,38	1,46	N	113	N	43	135	N	47	110	N	53	115	31	112	372	<b>4819</b>	99		
G	63	NLDM0648817776	TIRSVAD NATAN	NLD		2018	N	64	1654	0,24	86	0,11	66	N	1,82	1,60	1,97	N	109	N	41	127	N	41	111	N	42	102	26	109	360	<b>4818</b>	99		
G	64	DEUM0360044875	WEH Charking	DEU		2017	N	72	1174	0,33	77	0,07	46	N	0,95	1,84	1,61	N	128	N	49	140	N	50	113	M	66	105	32	113	346	<b>4818</b>	99		
	65	840M3200824845	PEAK CROWN FBLUS 4001-ET	840		2018	G	69	1672	0,11	72	0,05	60	G	0,71	1,82	1,50	G	124	G	49	137	G	59	112	G	47	109			352	<b>4817</b>	99		
	66	CANM0013353512	PEAK RELAY	CAN		2019	G	69	2028	0,23	99	0,07	73	G	1,06	1,31	1,60	G	109	G	49	131	G	59	99	G	48	100			375	<b>4816</b>	99		
G	67	FRAM4421471430	OXTERRIL	FRA		2018	N	70	1647	-0,13	45	0,08	62	N	0,89	2,25	1,85	N	124	N	38	136	N	43	118	N	50	113	27	109	349	<b>4811</b>	99		
G	68	DEUM0123347457	VoA!â Chacco	DEU		2018	N	66	1232	0,10	55	0,09	50	N	1,66	1,91	1,92	N	125	N	43	143	N	43	114	N	49	111	26	114	342	<b>4811</b>	99		
G	69	DEUM0770738542	BULL 38542 ET	DEU		2018	N	66	1939	0,15	87	0,20	86	N	1,03	0,96	0,90	N	105	N	41	121	N	43	113	N	51	113	26	109	387	<b>4806</b>	99		
G	70	FRAM2940261837	NEESKENS	FRA		2017	N	66	1080	0,06	45	0,16	52	N	1,57	2,13	1,87	N	131	N	39	141	N	43	119	N	49	112	29	109	336	<b>4805</b>	99		
	71	CANM0013269484	PROGENESIS PSEUDONYM	CAN		2019	G	68	1416	0,19	72	0,12	59	G	0,95	1,38	1,29	G	119	G	49	141	G	59	120	G	47	102			354	<b>4803</b>	99		
G	72	DEUM0770601939	OCD RUW Longdrink	DEU		2017	N	72	1384	0,15	66	0,11	57	N	0,95	1,59	1,27	N	123	N	41	139	N	45	115	N	49	111	27	112	361	<b>4796</b>	99		
G	73	ESPM9204824756	HONOLULU P ALH DONNA ET	ESP	®	2018	N	70	1714	0,15	78	0,16	73	N	1,04	1,56	1,56	N	112	N	45	125	N	45	110	N	51	103	28	117	366	<b>4794</b>	99		
G	74	DEUM0361461434	DE361461434 ET	DEU		2018	N	70	1552	0,13	70	0,10	61	N	1,31	1,75	1,64	N	116	N	44	128	N	45	119	N	50	99	30	115	346	<b>4794</b>	99		
G	75	DEUM0361080081	Padre	DEU		2018	N	66	1724	0,04	66	0,13	70	N	1,22	1,50	1,60	N	108	N	43	130	N	43	121	N	49	101	27	112	352	<b>4790</b>	99		
	76	840M3142352969	S-S-I PR FRAZLD FIREBIRD ET	USA	®	2017	G	74	1593	0,17	76	0,11	64	G	0,45	1,21	1,23	G	130	G	52	136	G	59	111	G	49	104			348	<b>4790</b>	99		

## 1000 Mejores toros por ICO (fiabilidad inferior al 80% en Producción o Tipo)

TPG	Orden	Nº Genealógico	Nombre	POM	Registrado	Año nacimiento	Producción							Tipo			Funcionales							ICO									
							Tipo Prueba	Fiabilidad	Hijas	kg Leche	% Grasa	kg Grasa	% Prot.	kg Prot.	Tipo Prueba	Hijas	IPP	ICU	IGT	RCS		Longev.		D.A.		FPD		ISP		IMCT LECHE	ICO	Percentil	
																				Tipo Prueba	RCS	Tipo Prueba	Fiabilidad	Longev.	Tipo Prueba	Fiabilidad	D.A.	Tipo Prueba	Fiabilidad				FPD
G	77	DEUM0122835602	SH GIGABYTE ET	DEU	®	2017	N	66	1725	0,01	63	0,07	63	N	2,01	1,92	2,07	N	118	N	43	131	N	43	108	N	51	102	29	107	347	4790	99
	78	840M3143060763	DENOVO FRAZZLED 2862-ET	840		2018	G	73	1107	0,53	96	0,12	49	G	1,00	1,43	1,10	G	125	G	50	143	G	59	106	G	48	106			363	4784	99
G	79	NLDM0938911553	NL938911553	NLD		2018	N	70	1191	0,24	69	0,13	52	N	1,79	1,02	1,33	N	124	N	46	136	N	47	123	N	52	109	30	113	341	4784	99
G	80	DEUM0540402381	GEN GOLUM ET	DEU		2018	N	66	1292	0,26	75	0,14	57	N	1,23	1,29	1,28	N	125	N	43	135	N	43	115	N	49	111	27	110	355	4782	99
	81	NLDM0621264063	DG DV SEBASTIAAN	NLD		2018	G	75	1701	0,26	90	0,18	75	G	0,63	1,25	1,04	G	110	G	50	132	G	65	109	G	42	107			379	4778	99
	82	840M3137164268	REGAN-DANHOF COPYRIGHT-ET	USA	®	2017	G	75	1926	0,09	80	0,03	65	G	1,21	2,05	2,01	G	113	G	56	130	G	61	105	G	53	109			357	4776	99
G	83	FRAM5368780749	DGF BORDEAUX ET	FRA		2018	N	66	1370	0,44	97	0,18	64	N	0,92	1,68	1,63	N	111	N	43	130	N	43	107	N	49	109	28	110	368	4774	99
G	84	ESPM9204595970	HUNTER K&L SV ADRIAN SALVATIER	ESP	®	2017	N	72	1943	0,00	70	0,03	66	N	1,72	1,37	1,36	N	117	N	44	126	N	47	108	N	53	105	31	116	354	4774	99
	85	NLDM0882387482	DG OH DOBLE ET	NLD		2017	G	78	1519	0,18	75	0,07	57	G	1,78	1,64	1,71	G	113	G	61	139	G	62	112	G	54	104			355	4772	99
G	86	NLDM0965020507	WILLEM'S-HOEVE WOODY	NLD	®	2018	N	70	1665	0,25	88	0,12	67	N	1,46	1,55	1,76	N	122	N	47	128	N	47	93	N	52	105	30	111	352	4771	99
G	87	DNKM0000260782	VH Tirsvad Benz Backup	DNK		2018	N	64	1203	0,16	60	0,26	67	N	0,78	1,60	1,24	N	116	N	39	130	N	39	131	N	42	106	25	112	353	4771	99
G	88	FRAM4407861720	OBJECTIVE	FRA		2018	N	66	1137	0,41	85	0,22	60	N	1,13	1,22	0,97	N	119	N	43	134	N	43	117	N	51	105	30	107	362	4768	99
G	89	DEUM0360574938	Youngster	DEU		2018	N	66	1333	0,37	88	0,27	72	N	0,60	1,23	1,05	N	111	N	41	127	N	42	119	N	49	108	24	111	367	4767	99
	90	CANM0012949128	PROGENESIS DRACAENA	CAN		2018	G	72	1346	0,16	66	0,14	59	G	0,57	1,71	1,51	G	128	G	50	142	G	59	111	G	47	104			344	4765	99
G	91	DEUM0361499250	DE361499250 ET	DEU		2019	N	70	989	0,41	79	0,15	48	N	1,33	1,79	1,59	N	121	N	45	137	N	47	119	N	51	102	30	108	343	4763	99
G	92	DEUM0540499423	GEN GRINGE ET	DEU		2018	N	66	1522	0,11	67	0,10	60	N	0,73	1,45	1,32	N	127	N	43	135	N	43	111	N	49	112	27	113	352	4762	99
G	93	DEUM1603891478	HOLDEUM001603891478	DEU		2018	N	66	1889	0,35	108	0,09	71	N	1,73	1,29	1,72	N	105	N	43	120	N	43	101	N	51	105	29	106	368	4759	99
G	94	FRAM3541507815	NERON	FRA		2017	N	70	711	0,52	79	0,22	46	N	0,96	1,58	1,59	N	140	N	46	135	N	47	115	N	49	109	30	110	328	4759	99
G	95	FRAM4437474077	NANTAIS DU TREIL	FRA	®	2017	N	72	1391	0,22	74	0,13	59	N	0,93	1,53	1,63	N	119	N	44	131	N	51	119	N	53	105	31	113	342	4758	99
G	96	DEUM0540402310	COL Greenwich	DEU		2018	N	66	951	0,35	71	0,25	57	N	1,47	1,55	1,13	N	120	N	43	136	N	43	121	N	50	106	27	107	352	4758	99
G	97	DNKM0000260551	VH Roenhave Bahrain Burzaco	DNK		2018	N	70	553	0,60	80	0,33	52	N	1,44	1,00	0,77	N	121	N	43	141	N	45	124	N	49	110	27	112	356	4758	99
G	98	FRAM8576614032	ONIX LP RF	FRA		2018	N	70	1509	0,14	70	0,09	59	N	1,18	1,91	1,63	N	126	N	47	130	N	47	109	N	51	103	29	108	344	4756	99
G	99	ESPM9204634816	SALVUS ET	ESP	®	2017	N	72	1925	-0,15	52	-0,04	57	N	1,73	1,96	1,93	N	120	N	44	133	N	47	110	N	53	108	31	113	341	4754	99
G	100	DEUM0123048208	Elpaso	DEU		2018	N	70	964	0,49	86	0,13	45	N	1,63	1,80	1,87	N	124	N	46	131	N	47	116	N	50	102	30	112	336	4752	99
G	101	ESPM9204691051	LMG QUANTUM DENMARK ET	ESP	®	2017	N	66	1916	-0,18	48	0,10	73	N	1,53	1,10	1,31	N	124	N	43	131	N	43	109	N	50	106	27	114	346	4749	99
G	102	DEUM0816730683	HOLDEUM000816730683	DEU		2018	N	66	1153	0,42	86	0,03	40	N	2,27	2,03	2,05	N	113	N	43	136	N	43	112	N	50	103	28	112	345	4749	99
	103	ITAM8990439309	GUTHI G-PLUS MONSTER TRUCK	ITA		2018	G	62	1926	0,05	75	0,07	70	G	0,81	1,67	1,31	G	111	G	43	132	G	59	110	G	46	102			364	4747	99
G	104	840M3132923846	PENN-ENGLAND LEVEL ONE-ET	USA		2017	N	71	1569	0,16	74	0,04	55	N	0,98	1,60	1,42	N	118	N	41	137	N	46	111	N	50	98	27	112	343	4747	99
	105	BELM0361768985	NICASOUND ET	BEL		2018	G	72	1718	0,21	85	0,06	62	G	0,99	1,41	1,48	G	114	G	49	128	G	66	119	G	44	101			348	4746	99
G	106	BELM0513634136	Napoleon	BEL		2018	N	66	1114	0,47	90	0,21	58	N	2,26	1,79	2,21	N	122	N	42	126	N	43	102	N	50	93	28	107	334	4746	99
G	107	NLDM0666841779	JOHANNES	NLD		2018	N	70	1495	0,29	86	0,12	61	N	1,98	1,15	1,49	N	119	N	45	129	N	47	101	N	50	103	30	116	350	4745	99
G	108	ESPM9204828906	LIS KL NINJO ET	ESP	®	2018	N	69	1223	0,04	48	0,17	58	N	2,05	2,11	2,06	N	111	N	44	141	N	45	120	N	49	107	29	106	343	4743	99
G	109	DEUM0360940341	VH Keith Kalif	DEU		2018	N	70	838	0,44	76	0,31	60	N	1,79	1,89	2,03	N	119	N	45	136	N	47	105	N	51	106	30	111	342	4742	99
	110	DEUM0361079542	DE0361079542 ET	DEU		2018	G	76	1729	0,10	73	0,06	63	G	1,66	1,58	1,84	G	116	G	51	131	G	65	111	G	47	100			346	4741	99
G	111	DEUM0123058567	HaS Jackson	DEU		2018	N	70	1137	0,16	58	0,12	50	N	1,51	1,75	1,78	N	132	N	47	141	N	47	113	N	52	107	29	104	329	4740	99
	112	DEUM0361105369	DE361105369	DEU		2018	G	73	1337	0,12	61	0,20	65	G	1,60	1,50	1,45	G	127	G	47	135	G	61	110	G	46	102			338	4739	99
G	113	DEUM0360914779	MB Mezzo	DEU		2018	N	70	2146	-0,02	75	0,04	74	N	0,80	1,66	1,58	N	122	N	47	129	N	47	86	N	52	107	29	114	359	4736	99
	114	840M3201840929		840		2018	G	71	1134	0,38	81	0,11	48	G	0,46	1,62	1,07	G	125	G	50	144	G	59	115	G	48	108			353	4734	99

## 1000 Mejores toros por ICO (fiabilidad inferior al 80% en Producción o Tipo)

TPG	Orden	Nº Genealógico	Nombre	POM	Registrado	Año nacimiento	Producción							Tipo				Funcionales							ICO										
							Tipo Prueba	Fiabilidad	Hijas	kg Leche	% Grasa	kg Grasa	% Prot.	kg Prot.	Tipo Prueba	Hijas	IPP	ICU	IGT	RCS		Longev.		D.A.		FPD		ISP		IMCT <sub>LECHE</sub>	ICO	Percentil			
																				Tipo Prueba	RCS	Tipo Prueba	Fiabilidad	Longev.	Tipo Prueba	Fiabilidad	D.A.	Tipo Prueba	Fiabilidad				FPD	Fiabilidad	ISP
	115	CANM0012949045	PROGENESIS MONET	CAN		2017	G 72	1793	0,18	85	0,10	69	G	###	1,38	0,99	G 120	G 51	135	G 59	104	G 48	104			364	<b>4733</b>	99							
G	116	ESPM9204695983	SEMPRE ET	ESP	®	2018	N 70	1195	0,30	75	0,22	62	N	2,11	1,67	1,93	N 116	N 47	130	N 47	105	N 52	104	31	116	339	<b>4733</b>	99							
G	117	ESPM9204767731	HAWAI P GH KAPOLL ET	ESP	®	2018	N 70	914	0,50	85	0,28	59	N	1,20	1,61	1,36	N 111	N 45	134	N 45	115	N 51	108	29	116	359	<b>4733</b>	99							
G	118	NLDM0732546041	DELTA JANICK	NLD		2018	N 70	1114	0,24	65	0,15	52	N	1,55	1,23	1,39	N 125	N 46	133	N 47	124	N 52	112	30	115	335	<b>4731</b>	99							
G	119	DEUM0539675034	WIL HOTSPOT P ET	DEU	®	2017	N 72	1109	0,42	85	0,35	73	N	1,64	1,86	1,78	N 100	N 45	121	N 49	118	M 78	111	27	115	363	<b>4730</b>	99							
G	120	ESPM9204767730	ROCOCO ALH ET	ESP	®	2018	N 66	1746	0,07	71	0,04	61	N	1,12	1,36	1,09	N 120	N 41	133	N 43	113	N 50	111	26	104	355	<b>4730</b>	99							
G	121	DEUM0360940004	Gala	DEU		2018	N 66	1549	0,17	75	0,14	65	N	1,54	1,16	1,30	N 113	N 43	129	N 43	113	N 48	106	26	116	359	<b>4727</b>	99							
	122	NLDM0621076242	RONALDO ET	NLD		2018	G 75	1119	0,43	86	0,23	61	G	0,92	1,68	1,58	G 124	G 49	132	G 63	109	G 42	106			344	<b>4725</b>	99							
G	123	DEUM0361525422	Benetton	DEU		2018	N 66	1782	0,10	75	0,07	65	N	1,63	1,44	1,29	N 112	N 41	129	N 42	107	N 51	107	25	112	358	<b>4724</b>	99							
G	124	FRAM2931504082	OUBLON	FRA		2018	N 70	1539	0,03	58	0,15	66	N	0,73	2,05	1,82	N 124	N 38	132	N 43	109	N 50	104	28	108	337	<b>4722</b>	99							
	125	840M3142490264	T-SPRUCE FRAZZLED HUEY ET	USA	®	2017	G 76	1381	0,40	93	0,11	57	G	0,98	1,34	1,27	G 121	G 52	128	G 59	116	M 59	109			349	<b>4721</b>	99							
G	126	DEUM0361214674	DE0361214674 ET	DEU		2018	N 72	1443	0,31	86	0,10	58	N	0,26	1,53	1,14	N 117	N 44	135	N 48	110	N 50	103	31	113	354	<b>4720</b>	99							
G	127	NLDM0715952290	DG OH DJANGO ET	NLD	®	2017	N 71	1635	0,12	72	0,08	62	N	1,13	1,21	1,12	N 112	N 39	134	N 43	115	N 51	103	28	114	354	<b>4720</b>	99							
G	128	DEUM0953061754	RIA Gigantix	DEU		2017	N 66	1653	0,26	89	0,16	71	N	2,07	1,62	1,96	N 112	N 43	122	N 43	95	N 50	102	27	111	352	<b>4719</b>	99							
G	129	DEUM1305720684	WUNDER ET	DEU	®	2018	N 66	1368	0,22	73	0,23	69	N	1,30	0,96	1,16	N 115	N 43	128	N 44	118	N 51	106	29	115	352	<b>4718</b>	99							
G	130	DEUM0361770811	MUH Lindy	DEU		2019	N 70	1301	0,23	72	0,21	65	N	1,63	1,70	1,75	N 109	N 45	132	N 45	112	N 50	109	32	112	356	<b>4717</b>	99							
G	131	DEUM0360385508	WKM Suprem	DEU		2017	N 72	2312	0,00	83	0,03	78	N	0,76	0,96	1,14	N 110	N 45	119	N 49	109	M 66	103	32	112	359	<b>4716</b>	99							
	132	CANM0013269513	PROGENESIS ONWARD	CAN		2019	G 68	1396	0,34	87	0,11	57	G	0,55	1,84	1,40	G 119	G 49	135	G 59	109	G 46	104			354	<b>4715</b>	99							
G	133	FRAM1445853463	DKR OMAX	FRA		2018	N 66	987	0,47	85	0,18	51	N	1,50	2,34	2,08	N 107	N 43	132	N 43	115	N 49	110	29	113	349	<b>4713</b>	99							
	134	840M3200824369	PEAK ZNITH MNTYA 61676-ET	840		2018	G 69	1312	0,36	86	0,13	57	G	0,63	1,57	1,40	G 122	G 49	135	G 59	111	G 48	113			352	<b>4710</b>	99							
G	135	NLDM0571956700	HEIDENSKIPSTER SALVADOR	NLD		2017	N 72	1240	0,33	80	0,05	46	N	2,05	1,71	1,69	N 115	N 43	134	N 47	112	N 53	110	33	114	343	<b>4710</b>	99							
G	136	NLDM0676935082	BWN K&L SAMBESI	NLD	®	2017	N 70	1161	0,19	62	0,16	55	N	2,05	1,58	1,79	N 119	N 47	132	N 47	117	N 52	102	31	116	329	<b>4709</b>	99							
	137	ITAM7992167052	ZANI	ITA		2019	G 62	1122	0,23	65	0,16	53	G	1,43	2,27	2,08	G 118	G 39	140	G 59	113	G 43	110			339	<b>4709</b>	99							
G	138	BELM0413695639	HOLBELM000413695639	BEL		2018	N 66	548	0,49	69	0,20	38	N	2,07	2,40	2,42	N 120	N 43	140	N 43	118	N 51	106	28	112	319	<b>4708</b>	99							
G	139	DEUM0361195337	Belami	DEU		2018	N 66	1750	0,12	76	0,15	73	N	1,00	1,06	1,04	N 110	N 39	131	N 41	110	N 50	108	25	109	365	<b>4707</b>	99							
G	140	FRAM8501201725	OPALA	FRA		2018	N 70	846	0,59	92	0,26	55	N	0,53	1,80	1,75	N 117	N 47	133	N 47	116	N 51	102	30	109	339	<b>4704</b>	99							
	141	CANM0013198782	STANTONS FORMULA1	CAN		2019	G 69	1429	0,20	73	0,04	50	G	0,70	2,24	1,70	G 115	G 49	140	G 59	115	G 46	104			348	<b>4703</b>	99							
G	142	ESPM9204828912	TIRSVAD RIO NIGHTKING	ESP	®	2018	N 64	1530	-0,02	53	0,01	51	N	1,26	1,72	1,43	N 116	N 39	135	N 40	127	N 49	119	24	114	342	<b>4703</b>	99							
G	143	DEUM0817175136	Brentano	DEU		2018	N 66	1440	0,18	71	0,11	59	N	0,94	1,24	1,15	N 114	N 41	136	N 43	118	N 51	106	26	113	353	<b>4701</b>	99							
G	144	NLDM0628758020	NL0628758020 ET	NLD		2018	N 70	655	0,50	74	0,39	61	N	1,96	1,52	1,62	N 114	N 46	135	N 47	113	N 51	110	30	115	346	<b>4701</b>	99							
G	145	840M3203361379	Kings-Ramson Highway	USA		2018	N 66	1469	0,33	89	0,07	55	N	1,24	1,71	1,60	N 108	N 41	132	N 42	107	N 47	117	27	117	362	<b>4700</b>	99							
G	146	ESPM9204712999	INVICTUS SUPPLY ET	ESP	®	2018	N 66	1908	0,13	83	0,07	70	N	0,85	1,65	1,72	N 113	N 44	122	N 44	104	N 49	106	29	113	352	<b>4699</b>	99							
	147	CANM011184629	MAHEUFILS ALPHAGEN ART	CAN		2018	G 68	1054	0,40	80	0,25	61	G	1,59	1,80	1,85	G 121	G 49	129	G 59	111	G 48	110			337	<b>4698</b>	99							
G	148	DEUM0360992524	GGA Paddy	DEU		2018	N 66	1247	-0,06	38	0,20	62	N	1,74	1,74	1,78	N 111	N 41	136	N 42	128	N 50	105	27	117	332	<b>4697</b>	99							
G	149	NLDM0613944582	DELTA LONGBOW	NLD		2018	N 70	1637	0,27	89	0,27	83	N	0,88	0,51	0,62	N 111	N 45	124	N 47	105	N 51	104	28	115	368	<b>4695</b>	99							
G	150	DEUM0359736504	Super Uno	DEU		2017	N 72	1692	0,14	76	0,00	54	N	1,02	1,56	1,35	N 110	N 45	129	N 49	122	M 65	107	32	114	347	<b>4695</b>	99							
G	151	ESPM2704695904	BAIXO UNICLE FIV ET	ESP	®	2018	N 70	877	-0,15	16	0,23	53	N	2,01	2,32	2,42	N 145	N 46	145	N 47	111	N 51	100	29	103	297	<b>4695</b>	99							
G	152	DNKM0000259417	MATCH ET	DNK		2017	N 71	1967	0,01	72	0,02	66	N	1,26	1,50	1,49	N 113	N 47	125	N 47	114	M 73	103	30	105	347	<b>4694</b>	99							



## 1000 Mejores toros por ICO (fiabilidad inferior al 80% en Producción o Tipo)

TPG	Orden	Nº Genealógico	Nombre	POM	Registrado	Año nacimiento	Producción							Tipo			Funcionales							ICO											
							Tipo Prueba	Fiabilidad	Hijas	kg Leche	% Grasa	kg Grasa	% Prot.	kg Prot.	Tipo Prueba	Hijas	IPP	ICU	IGT	RCS		Longev.		D.A.		FPD		ISP		IMCTLECHE	ICO	Percentil			
																				Tipo Prueba	RCS	Tipo Prueba	Fiabilidad	Longev.	Tipo Prueba	Fiabilidad	D.A.	Tipo Prueba	Fiabilidad				FPD	Fiabilidad	ISP
G	153	ESPM9204828911	GIN VORAB KURVERS RED ET	ESP	®	2018	N	70	1460	0,03	56	0,12	60	N	2,02	1,64	1,83	N	123	N	46	130	N	46	111	N	50	98	28	111	327	<b>4694</b>	99		
G	154	FRAM6114354190	OPERA	FRA		2018	N	66	1224	0,19	64	0,23	64	N	1,58	1,77	2,07	N	115	N	43	125	N	43	119	N	51	100	30	116	326	<b>4692</b>	99		
G	155	DEUM0361214602	WEH Yonder	DEU		2018	N	66	1902	0,17	88	0,06	68	N	1,57	1,63	1,63	N	100	N	41	126	N	43	103	N	50	106	27	112	361	<b>4691</b>	99		
	156	CANM0013024827	PROGENESIS KUDOS	CAN		2018	G	71	2062	-0,22	48	0,06	73	G	1,04	1,66	1,60	G	118	G	52	135	G	59	107	G	49	110			344	<b>4691</b>	99		
G	157	DEUM0667139801	Gitar	DEU		2017	N	66	1266	-0,01	44	0,11	53	N	2,28	1,93	2,44	N	123	N	43	129	N	43	125	N	51	101	27	111	301	<b>4691</b>	99		
	158	840M3200825064		840		2019	G	68	1499	0,35	93	0,17	67	G	0,90	1,45	1,26	G	116	G	49	128	G	59	105	G	46	110			363	<b>4690</b>	99		
G	159	840M3150307078	BOMAZ SKYWALKER 2497-ET	USA		2018	N	66	1035	0,41	81	0,21	56	N	0,64	1,78	1,27	N	118	N	43	135	N	43	113	N	49	123	26	111	358	<b>4689</b>	99		
G	160	FRAM7954021108	NEWSTAR	FRA	®	2017	N	70	1364	0,08	58	0,10	55	N	1,51	2,53	2,82	N	127	N	46	131	N	47	100	N	49	101	30	115	314	<b>4689</b>	99		
G	161	ESPM9204828908	HONESTO ET	ESP	®	2018	N	70	873	0,17	49	0,22	51	N	2,57	2,21	2,44	N	115	N	44	136	N	46	117	N	51	105	29	118	321	<b>4689</b>	99		
G	162	840M3148929242	Sandy-Valley Kodiak	USA		2019	N	66	1856	0,16	85	0,15	77	N	0,76	1,34	1,11	N	101	N	43	127	N	43	107	N	49	120	27	111	383	<b>4688</b>	99		
G	163	DEUM0540157242	HOLDEUM000540157242	DEU		2018	N	70	742	0,33	60	0,21	46	N	1,43	2,14	1,78	N	115	N	45	137	N	46	126	N	51	104	30	120	328	<b>4688</b>	99		
G	164	DNKM0000259980	VH Hedelund Charley Crown	DNK		2018	N	72	1437	0,24	78	0,09	56	N	1,44	1,53	1,55	N	115	N	49	132	N	50	114	N	53	104	33	106	346	<b>4686</b>	99		
G	165	DEUM0360906477	Panamera	DEU		2018	N	66	1214	0,00	44	0,16	57	N	0,51	1,80	1,30	N	109	N	43	140	N	43	138	N	50	105	26	114	340	<b>4686</b>	99		
G	166	NLDM0766124390	DELTA ESBIT	NLD		2018	N	70	1655	0,29	92	0,20	76	N	1,60	0,70	1,19	N	119	N	46	119	N	47	96	N	51	103	30	118	350	<b>4685</b>	99		
	167	NLDM0685695366	PEAK ALTAZAREK-ET	NLD		2017	G	74	1374	0,23	74	0,12	58	G	0,95	1,96	1,48	G	116	G	52	137	G	59	110	M	60	112			353	<b>4684</b>	99		
G	168	DNKM0000259602	HOLDNKM000000259602	DNK		2017	N	66	1963	-0,26	40	-0,01	62	N	0,76	1,77	1,49	N	115	N	42	132	N	43	125	N	49	113	27	115	339	<b>4684</b>	99		
G	169	DEUM0770666616	DE770666616 RED	DEU		2017	N	72	1487	-0,02	51	-0,04	44	N	2,65	2,01	2,25	N	118	N	44	137	N	47	112	N	53	107	31	114	324	<b>4684</b>	99		
G	170	NLDM0547123844	DELTA2384	NLD		2018	N	70	877	0,15	47	0,16	45	N	1,91	1,50	1,74	N	127	N	46	137	N	47	130	N	51	108	29	115	313	<b>4684</b>	99		
G	171	DEUM0360558209	Greatboy	DEU		2017	N	66	993	0,33	70	0,21	54	N	1,03	1,81	1,64	N	117	N	43	138	N	43	115	N	51	110	29	113	343	<b>4683</b>	99		
G	172	DNKM0000259973	VH Tirsvad Louxor Laval P	DNK		2017	N	70	1085	0,18	58	0,21	58	N	1,17	1,88	1,81	N	125	N	47	134	N	47	120	N	49	107	29	102	332	<b>4683</b>	99		
G	173	NLDM0597646670	K&L GN BOUDY	NLD		2017	N	66	1028	0,29	67	0,20	54	N	1,79	1,94	2,05	N	118	N	43	137	N	43	108	N	51	99	28	112	331	<b>4682</b>	99		
G	174	NLDM0933929474	DELTA AMAZER	NLD		2017	N	70	1993	0,09	82	0,14	80	N	1,15	1,21	1,15	N	109	N	45	119	N	50	103	N	52	103	32	113	361	<b>4681</b>	99		
G	175	NLDM0872871665	SUMMERLAKE ET	NLD		2016	N	72	1284	0,47	97	0,19	62	N	1,00	0,79	0,93	N	125	N	48	127	N	50	103	M	75	114	30	114	349	<b>4681</b>	99		
	176	CANM0012754560	WESTCOAST SOUNDCLLOUD ET	CAN	®	2017	G	77	999	0,34	72	0,15	48	G	1,47	2,18	2,14	G	123	G	56	139	G	61	110	G	53	102			328	<b>4681</b>	99		
G	177	NLDM0889199288	HOLNLDM000889199288	NLD		2018	N	66	2033	-0,12	59	0,00	66	N	0,86	1,00	0,97	N	115	N	41	130	N	42	118	N	49	102	24	115	346	<b>4679</b>	99		
	178	840M3200824963		840		2018	G	69	1554	0,29	88	0,12	64	G	0,74	1,23	1,35	G	119	G	50	130	G	59	109	G	48	107			350	<b>4676</b>	99		
	179	840M3147224052	PEAK ALTALEAP-ET	840		2017	G	72	907	0,31	65	0,28	59	G	0,77	1,93	1,58	G	122	G	51	141	G	59	114	G	49	107			342	<b>4676</b>	99		
	180	CANM0013127763	WESTCOAST JASPERPARK	CAN		2018	G	67	1290	0,40	90	0,09	52	G	0,83	1,60	1,41	G	122	G	42	138	G	59	104	G	46	109			347	<b>4674</b>	99		
G	181	FRAM1445853529	DGF IGOR	FRA		2018	N	66	1216	0,28	74	0,18	59	N	0,70	1,91	1,89	N	115	N	41	134	N	42	112	N	50	107	26	112	341	<b>4674</b>	99		
G	182	DEUM0122629464	STARTELLO ET	DEU	®	2017	N	66	1362	0,04	53	0,06	50	N	2,34	1,65	1,72	N	116	N	43	134	N	43	122	M	75	111	27	111	335	<b>4674</b>	99		
G	183	DEUM0123048166	Yamaha	DEU		2018	N	66	1824	0,02	68	0,00	59	N	1,71	1,12	1,27	N	115	N	41	127	N	43	116	N	49	108	25	114	341	<b>4672</b>	99		
G	184	ESPM9204631170	K&L POPPE GOAL	ESP	®	2017	N	66	1512	0,06	61	0,08	58	N	2,04	1,90	2,09	N	118	N	43	130	N	43	108	N	51	99	27	110	324	<b>4671</b>	99		
	185	840M3146616195	ST GEN NOBLE TACOMA-ET	840		2018	G	69	999	0,25	62	0,18	51	G	0,32	2,07	1,45	G	124	G	51	141	G	59	123	G	47	105			334	<b>4671</b>	99		
	186	CANM0012628013	PROGENESIS MCAFFEE	CAN		2018	G	62	1843	-0,10	55	-0,02	57	G	0,98	2,05	1,69	G	117	G	42	141	G	59	108	G	45	109			347	<b>4670</b>	99		
	187	GBRM9220764285		GBR		2018	G	69	1122	0,50	94	0,27	65	G	0,65	1,80	1,45	G	117	G	49	129	G	59	106	G	47	106			348	<b>4669</b>	99		
G	188	DEUM0540731701	HOLDEUM000540731701	DEU		2018	N	70	1469	0,27	83	0,16	65	N	1,32	2,00	1,72	N	103	N	45	128	N	47	108	N	51	109	28	110	359	<b>4669</b>	99		
	189	CANM0013269292		CAN		2018	G	69	1815	0,11	78	0,14	74	G	###	1,32	0,96	G	109	G	49	134	G	59	112	G	46	111			369	<b>4668</b>	99		
	190	840M3141657524	BLUMENFELD FRAZLD BASIC ET	USA	®	2017	G	77	1596	0,19	78	0,02	54	G	1,03	1,49	1,45	G	123	G	56	135	G	61	108	M	60	98			337	<b>4668</b>	99		

## 1000 Mejores toros por ICO (fiabilidad inferior al 80% en Producción o Tipo)

TPG	Orden	Nº Genealógico	Nombre	POM	Registrado	Año nacimiento	Producción							Tipo			Funcionales							ICO									
							Tipo Prueba	Fiabilidad	Hijas	kg Leche	% Grasa	kg Grasa	% Prot.	kg Prot.	Tipo Prueba	Hijas	IPP	ICU	IGT	RCS		Longev.		D.A.		FPD		ISP		IMCT LECHE	ICO	Percentil	
																				Tipo Prueba	RCS	Tipo Prueba	Fiabilidad	Longev.	Tipo Prueba	Fiabilidad	D.A.	Tipo Prueba	Fiabilidad				FPD
G	191	DEUM0360175040	ROYCE	DEU		2017	N	66	1214	0,10	54	0,10	50	N	1,85	1,73	1,69	N	118	N	43	135	N	43	120	M	75	112	29	117	335	<b>4668</b>	99
G	192	DEUM0361230613	Roman	DEU		2018	N	70	1075	0,15	54	0,12	48	N	2,95	1,65	2,21	N	117	N	45	131	N	45	120	N	51	109	29	119	319	<b>4668</b>	99
G	193	ESPM2704695903	TEIXEIRO CLUN BALE FIV ET	ESP	®	2018	N	70	1345	-0,16	31	0,00	43	N	1,95	2,02	1,95	N	131	N	46	145	N	47	117	N	51	100	32	106	309	<b>4668</b>	99
G	194	DNKM0000260205	VH Roenhave Baylor Boman	DNK		2018	N	70	1097	0,30	71	0,16	53	N	0,98	0,69	0,95	N	122	N	47	135	N	47	131	N	52	114	28	109	343	<b>4667</b>	99
	195	840M3132350797	EDG NOBLE IMPERIAL-ET	840		2018	G	68	1238	0,26	72	0,18	59	G	0,73	1,54	1,27	G	118	G	49	136	G	59	119	G	46	105			343	<b>4664</b>	99
	196	DEUM0360775304	WFL Lipton	DEU		2019	G	67	795	0,56	86	0,25	52	G	1,45	2,22	2,23	G	122	G	45	136	G	45	102	G	44	106			337	<b>4664</b>	99
G	197	FRAM3570623616	OGOLF RF	FRA		2018	N	66	1391	0,14	65	0,05	50	N	1,89	1,90	1,79	N	121	N	41	132	N	43	113	N	50	96	27	106	323	<b>4664</b>	99
G	198	DEUM0361246749	WEH Hardcore	DEU		2018	N	66	1809	0,15	82	0,18	79	N	0,53	1,44	1,45	N	109	N	41	122	N	43	102	N	50	107	26	117	357	<b>4663</b>	99
	199	840M3200768015	VATLAND MASTERCARD-ET	840		2018	G	71	1540	0,17	74	0,25	77	G	0,26	1,52	1,37	G	113	G	50	131	G	59	110	G	47	108			355	<b>4661</b>	99
G	200	ESPM9204691049	SALUD ET	ESP	®	2017	N	72	1586	0,15	74	-0,01	50	N	2,05	1,72	1,92	N	122	N	44	132	N	47	99	N	53	108	30	112	332	<b>4661</b>	99
G	201	FRAM5634370417	OROC RF	FRA		2018	N	72	1182	0,18	62	0,08	47	N	2,64	1,29	1,56	N	124	N	44	134	N	47	114	N	53	112	32	112	326	<b>4660</b>	99
G	202	840M3133032600	GREEN-BANKS GARANTE 101-ET	USA		2018	N	66	1653	0,12	73	0,24	80	N	0,76	1,08	1,14	N	113	N	43	128	N	43	104	N	50	105	29	112	353	<b>4659</b>	99
	203	CANM0013127754	WESTCOAST REVELSTOKE	CAN		2018	G	72	1533	0,18	75	0,09	59	G	1,16	2,11	1,93	G	111	G	51	134	G	59	108	G	48	112			342	<b>4658</b>	99
	204	840M3200824092	PEAK DAYNE-ET	840		2018	G	68	1821	0,23	92	0,10	70	G	0,87	1,09	1,02	G	113	G	49	133	G	59	96	G	48	111			369	<b>4656</b>	99
G	205	DEUM0770668983	DE0770668983 ET	DEU		2018	N	66	1268	0,15	62	0,16	58	N	1,27	1,74	1,28	N	112	N	41	135	N	42	117	N	51	111	28	114	350	<b>4656</b>	99
	206	FINM0000099167	VH Yloï skart ByNalle Brooklyn	FIN		2018	G	64	255	0,65	73	0,31	39	G	1,41	2,11	1,87	G	121	G	37	150	G	47	118	G	45	110			334	<b>4656</b>	99
G	207	DNKM0000260584	HOLDNKM00000260584	DNK		2018	N	66	1411	-0,05	45	0,13	60	N	0,92	1,75	1,29	N	111	N	41	135	N	43	132	N	51	116	26	110	345	<b>4655</b>	99
G	208	NLDM0628758037	HUNTER DELTA BART	NLD		2018	N	70	1548	0,22	80	0,11	62	N	1,77	0,48	0,84	N	123	N	46	127	N	47	108	N	51	105	29	114	342	<b>4654</b>	99
G	209	NLDM0652767120	DELTA	NLD		2018	N	70	688	0,62	88	0,34	57	N	1,36	1,41	1,50	N	120	N	45	134	N	47	105	N	51	101	30	115	342	<b>4654</b>	99
G	210	FRAM4242715459	NAIRWAY	FRA		2017	N	70	1013	0,39	77	0,29	63	N	1,32	2,01	2,04	N	119	N	46	128	N	47	108	N	49	105	31	105	335	<b>4653</b>	99
G	211	DEUM0360988498	MB Gopro	DEU		2018	N	66	1795	0,03	68	0,05	63	N	2,09	1,32	1,34	N	106	N	42	129	N	43	110	N	49	115	26	114	354	<b>4651</b>	99
	212	840M3137349331		840		2018	G	72	1710	0,15	78	0,10	66	G	0,81	1,18	1,10	G	113	G	51	134	G	59	110	G	48	103			355	<b>4649</b>	99
	213	CANM0110905937	SWISSBEC AZUL	CAN		2018	G	71	1614	0,10	69	0,17	71	G	0,47	1,36	1,08	G	113	G	53	134	G	59	114	G	50	107			354	<b>4649</b>	99
G	214	840M3150905530	JC-KOW SKYDANCER	USA		2018	N	66	1806	0,06	72	0,17	77	N	0,32	1,65	1,22	N	106	N	43	126	N	43	111	N	49	114	26	110	360	<b>4647</b>	99
G	215	LUXM0699597344	Lis Granito	LUX		2017	N	66	1160	0,34	78	0,16	55	N	0,89	1,48	1,54	N	129	N	43	132	N	43	107	N	51	97	29	109	328	<b>4647</b>	99
G	216	DEUM0360860386	GREGOR ET	DEU		2018	N	66	1217	0,31	77	0,09	49	N	2,04	1,98	2,33	N	115	N	43	132	N	43	105	N	50	103	28	114	325	<b>4647</b>	99
G	217	NLDM0889199372	Simeon	NLD		2018	N	70	1343	-0,01	47	0,14	59	N	1,20	1,86	1,70	N	121	N	47	136	N	47	115	N	52	103	31	112	324	<b>4647</b>	99
G	218	NLDM0883219744	SPARK RED ET	NLD		2017	N	72	1627	-0,06	52	0,08	61	N	2,55	1,30	1,56	N	113	N	44	129	N	47	116	M	64	110	27	113	340	<b>4646</b>	99
G	219	DEUM1504829026	EIT 29026	DEU		2018	N	66	1896	0,35	108	0,14	77	N	1,39	1,05	1,03	N	108	N	42	118	N	43	91	N	50	106	28	107	368	<b>4644</b>	99
G	220	DEUM0361080091	DE0361080091 ET	DEU		2018	N	66	1280	0,37	86	0,08	50	N	1,45	1,52	1,76	N	112	N	43	131	N	43	113	N	49	101	30	114	334	<b>4644</b>	99
G	221	USAM3145229850	PEAK LUKAKU	USA		2017	N	66	1558	0,17	75	-0,01	49	N	2,00	1,46	1,57	N	114	N	43	132	N	42	112	N	51	113	30	110	338	<b>4644</b>	99
	222	DEUM0123343467	VoÁlf Mikado	DEU		2018	G	67	1458	0,06	59	0,02	49	G	1,51	1,58	1,34	G	125	G	45	140	G	45	113	G	42	113			341	<b>4644</b>	99
G	223	DNKM0000260550	VH Roenhave Svenne Sanjay	DNK		2018	N	70	1150	0,13	55	0,08	46	N	1,22	0,99	1,10	N	125	N	46	138	N	47	130	N	49	106	29	115	324	<b>4644</b>	99
G	224	ESPM9204501760	LIEU THOMAIN BALTAZAR ET	ESP	®	2017	N	72	1307	0,27	76	0,09	52	N	1,24	1,28	1,23	N	125	N	48	132	N	50	111	N	52	109	33	111	338	<b>4643</b>	99
G	225	DEUM0360175103	ADLON ET	DEU		2017	N	66	873	0,26	58	0,25	54	N	1,81	1,80	2,13	N	124	N	43	132	N	43	117	M	66	97	27	112	312	<b>4643</b>	99
G	226	AUTM0614331668	Jackson	AUT		2018	G	67	2346	-0,25	55	-0,10	63	G	0,69	1,72	1,56	G	118	G	45	137	G	45	103	G	45	103			344	<b>4642</b>	99
G	227	FRAM2232985544	OGOUENO	FRA		2018	N	66	1234	0,37	84	0,31	73	N	0,23	1,27	1,24	N	122	N	41	122	N	41	111	N	49	107	26	111	344	<b>4641</b>	99
G	228	DEUM0360987940	Harvard	DEU		2018	N	66	1632	0,05	64	0,11	65	N	1,11	1,66	1,55	N	117	N	42	130	N	43	107	N	50	111	27	111	343	<b>4640</b>	99

® Toros registrados en CONAFE y comercializados en España

## 1000 Mejores toros por ICO (fiabilidad inferior al 80% en Producción o Tipo)

TPG	Orden	Nº Genealógico	Nombre	POM	Registrado	Año nacimiento	Producción							Tipo			Funcionales							ICO												
							Tipo Prueba	Fiabilidad	Hijas	kg Leche	% Grasa	kg Grasa	% Prot.	kg Prot.	Tipo Prueba	Hijas	IPP	ICU	IGT	RCS		Longev.		D.A.		FPD		ISP		IMCT	LECHE	ICO	Percentil			
																				Tipo Prueba	RCS	Tipo Prueba	Fiabilidad	Longev.	Tipo Prueba	Fiabilidad	D.A.	Tipo Prueba	Fiabilidad					FPD	Fiabilidad	ISP
G	229	DEUM0539063892	HONG ET	DEU	®	2017	N	72	1511	0,11	66	0,08	58	N	0,96	1,95	1,72	N	111	N	45	129	N	49	115	N	53	105	31	118	336	4638	99			
G	230	FRAM2928466625	OZZA	FRA		2018	N	70	899	0,42	76	0,27	57	N	1,62	1,76	2,03	N	123	N	46	125	N	47	113	N	51	105	30	111	317	4637	99			
	231	840M3151643206	OCD TERRACOTTA-ET	840		2019	G	68	2045	-0,06	67	0,00	66	G	0,40	1,54	1,61	G	119	G	49	129	G	59	111	G	47	101			334	4636	99			
G	232	NLDM0674527779	NL674527779 ET	NLD		2017	N	72	1603	0,24	84	0,22	76	N	0,49	1,05	0,93	N	109	N	45	120	N	49	115	N	53	106	33	115	355	4635	99			
	233	840M3200824414	PEAK JELLY MARUS 61721-ET	840		2018	G	68	1195	0,37	83	0,21	61	G	0,76	1,38	1,27	G	120	G	49	136	G	59	107	G	47	100			342	4635	99			
G	234	ESPM9204739614	MAROON ET	ESP	®	2018	N	70	2046	-0,26	43	-0,12	52	N	2,23	1,93	1,65	N	115	N	47	133	N	47	111	N	50	113	29	112	336	4635	99			
G	235	DEUM0540014372	HIN Youth	DEU		2018	N	66	1553	-0,11	43	0,04	54	N	1,24	1,37	1,21	N	123	N	42	137	N	43	127	N	49	110	25	104	327	4635	99			
G	236	ESPM9204595909	TIRSVAD MISSION PRINCI P RED	ESP	®	2017	N	71	2338	-0,13	68	-0,02	73	N	0,66	1,02	1,08	N	123	N	47	127	N	47	93	N	52	101	27	114	347	4632	99			
	237	CANM0012648635	PROGENESIS BUDGET ET	CAN		2017	G	74	1819	0,03	69	-0,01	58	G	0,69	2,33	2,01	G	126	G	54	131	G	59	97	M	56	98			324	4632	99			
G	238	DEUM0361205170	DE361205170 ET	DEU		2018	N	66	1151	0,17	59	0,14	52	N	1,07	1,32	1,22	N	124	N	43	132	N	43	126	N	49	100	27	114	320	4632	99			
	239	840M3151787843	BLUMENFELD PRADA-ET	840		2018	G	71	1384	0,37	90	0,28	75	G	0,41	1,26	1,16	G	111	G	49	127	G	59	110	G	46	108			359	4631	99			
G	240	ESPM9204630023	EXTEN ET	ESP	®	2017	N	70	2056	-0,21	49	0,06	73	N	1,07	1,72	1,47	N	116	N	47	126	N	47	106	N	51	111	30	114	352	4631	99			
	241	DEUM0361345994	DE361345994 ET	DEU		2018	G	74	1543	0,23	81	0,06	56	G	0,94	2,03	1,75	G	119	G	50	127	G	60	109	G	48	112			342	4629	99			
G	242	DEUM0360766294	GGA Leeroy	DEU		2018	N	70	1306	0,27	76	0,19	63	N	0,87	1,25	1,10	N	106	N	43	138	N	45	112	N	51	102	30	113	355	4629	99			
	243	840M3200824973	PEAK ROCKETMAN	840		2018	G	69	1293	0,39	89	0,12	55	G	0,64	1,75	1,69	G	114	G	50	136	G	59	108	G	48	107			344	4627	99			
G	244	ESPM9204595910	MERITENE	ESP	®	2017	N	71	1745	0,02	65	0,02	58	N	1,87	1,50	1,77	N	121	N	47	128	N	47	98	N	52	100	30	121	325	4627	99			
	245	840M3147840010	PEAK ALTAKISS-ET	840		2018	G	71	1679	0,10	72	0,11	66	G	1,31	1,46	1,51	G	114	G	53	131	G	59	107	G	50	109			346	4625	99			
	246	CANM0013353511	PEAK MAJORDOMO	CAN		2019	G	69	1399	0,26	79	0,15	62	G	0,59	1,49	1,19	G	119	G	49	135	G	59	107	G	47	106			349	4625	99			
G	247	DEUM0770655539	NH NH Brightside	DEU		2018	N	70	1815	0,00	65	0,05	64	N	1,32	1,06	1,38	N	116	N	47	132	N	47	108	N	52	99	30	111	336	4625	99			
G	248	ESPM9204712992	ALABAMA FLORIDA ET	ESP	®	2018	N	66	1839	-0,08	57	0,08	68	N	0,80	1,61	1,48	N	120	N	43	127	N	43	108	N	50	106	26	113	335	4625	99			
G	249	DEUM0359917828	Sigma	DEU		2017	N	72	1859	-0,13	52	0,05	66	N	0,93	1,79	1,77	N	121	N	45	129	N	49	107	N	53	105	32	111	328	4625	99			
G	250	NLDM0865710894	MIDWOLDER MARTIN	NLD	®	2017	N	66	1675	0,10	71	0,13	69	N	1,93	1,47	1,73	N	107	N	43	122	N	43	108	N	51	103	27	116	339	4624	99			
G	251	ESPM9204695984	ADONIS	ESP	®	2018	N	66	1531	0,14	71	0,09	59	N	2,00	1,36	1,64	N	119	N	43	124	N	43	109	N	51	102	28	113	326	4624	99			
G	252	DEUM0817024355	Mercurio P	DEU		2018	N	70	1508	0,27	84	0,26	77	N	0,65	1,01	0,86	N	114	N	47	121	N	47	109	N	52	102	29	112	355	4623	99			
	253	840M3149432522	WINSTAR WINDU-ET	840		2018	G	60	1333	0,17	66	0,19	64	G	1,29	1,65	1,44	G	117	G	42	136	G	56	107	G	44	106			342	4623	99			
	254	CANM0013269483	PROGENESIS PITTSBURGH	CAN		2019	G	69	949	0,48	84	0,21	53	G	0,99	2,22	1,86	G	111	G	50	136	G	56	112	G	47	106			344	4623	99			
	255	840M3200824479		840		2018	G	69	1841	0,03	70	0,09	70	G	0,65	0,89	1,04	G	120	G	50	132	G	56	109	G	48	110			345	4622	99			
G	256	ESPM9204630024	BANANA JOE ET	ESP	®	2017	N	72	1588	0,08	66	0,11	63	N	0,88	0,82	1,07	N	124	N	44	128	N	49	118	N	52	102	32	110	331	4622	99			
G	257	DEUM1261455173	Savio	DEU		2017	N	72	1809	0,10	76	0,05	64	N	2,50	1,52	1,78	N	103	N	44	121	N	47	110	N	52	105	30	109	340	4621	99			
G	258	DEUM0667139802	Gringo	DEU		2017	N	66	1088	0,26	67	0,19	55	N	0,86	1,48	1,38	N	115	N	43	129	N	43	128	N	51	102	27	117	323	4621	99			
G	259	DEUM0667168536	Genialo	DEU		2018	N	66	1758	0,16	81	0,13	71	N	1,03	1,49	1,47	N	111	N	43	125	N	43	100	N	51	108	29	111	353	4619	99			
G	260	DEUM0360455584	HMO Steno Red	DEU		2018	N	66	1372	-0,07	41	0,02	46	N	1,67	1,47	1,32	N	121	N	43	142	N	43	119	N	49	118	27	119	328	4619	99			
G	261	NLDM0940038369	CLASSIC	NLD	®	2017	N	72	1651	0,19	81	0,04	58	N	1,80	1,07	1,11	N	115	N	48	122	N	50	113	N	53	106	30	113	341	4618	99			
G	262	DEUM1305631522	EIT Sheitan	DEU		2018	N	66	848	0,33	65	0,22	50	N	2,13	1,34	1,41	N	123	N	41	134	N	41	115	N	48	111	26	114	324	4618	99			
G	263	DEUM0360044810	WEH WEH Outlook	DEU		2017	N	72	2245	-0,10	69	-0,05	66	N	1,23	1,81	1,74	N	117	N	44	121	N	47	99	N	49	97	30	110	336	4616	99			
	264	CANM0013269330	PROGENESIS BANKSY	CAN		2018	G	71	1480	0,22	77	0,21	71	G	0,57	1,37	1,12	G	112	G	50	132	G	59	110	G	48	107			353	4616	99			
	265	CANM0012948962	STANTONS ELDORADO	CAN		2017	G	72	1704	0,06	68	0,13	70	G	0,68	1,77	1,58	G	113	G	51	129	G	59	110	G	48	109			343	4615	99			
G	266	DNKM2371403089	Gipsy	DNK		2017	N	66	1290	0,17	65	0,10	53	N	1,45	1,95	1,75	N	109	N	43	131	N	43	122	N	51	101	29	110	330	4614	99			

## 1000 Mejores toros por ICO (fiabilidad inferior al 80% en Producción o Tipo)

TPG	Orden	Nº Genealógico	Nombre	POM	Registrado	Año nacimiento	Producción							Tipo			Funcionales							ICO									
							Tipo Prueba	Fiabilidad	Hijas	kg Leche	% Grasa	kg Grasa	% Prot.	kg Prot.	Tipo Prueba	Hijas	IPP	ICU	IGT	RCS		Longev.				D.A.		FPD		ISP			
																				Tipo Prueba	RCS	Tipo Prueba	Fiabilidad	Longev.	Tipo Prueba	Fiabilidad	D.A.	Tipo Prueba	Fiabilidad	FPD	Fiabilidad	ISP	
							IMCT	LECHE	ICO	Percentil																							
G	267	DEUM0361345970	WKM Bobby	DEU		2018	N	70	1400	-0,02	48	0,03	48	N	2,07	1,45	1,50	N	123	N	47	133	N	47	121	N	51	107	30	113	323	4614	99
G	268	NLDM0652713990		NLD		2018	N	70	1379	0,21	72	0,22	69	N	1,20	1,68	1,52	N	117	N	46	127	N	47	101	N	52	108	30	112	347	4612	99
G	269	ESPM9204737765	SUPRA ET	ESP	®	2018	N	70	1721	-0,06	55	-0,01	54	N	1,41	1,70	1,62	N	122	N	39	135	N	44	106	N	50	106	28	111	326	4612	99
G	270	CANM0012857929	STE ODILE EXPANSION	CAN		2017	G	75	1683	0,03	64	0,16	72	G	0,50	1,23	0,88	G	121	G	56	131	G	61	110	G	53	106			348	4610	99
G	271	DEUM0360592436	PMH Hitchcock	DEU		2018	N	66	1352	0,09	58	0,26	72	N	1,07	1,66	1,58	N	117	N	41	126	N	43	110	N	50	105	26	115	329	4610	99
G	272	DEUM0540461908	DE540461908 ET	DEU		2018	N	66	813	0,51	82	0,19	46	N	1,34	1,83	1,60	N	119	N	43	136	N	43	111	N	50	107	27	109	330	4610	99
	273	NLDM0661379105	GIANT ET	NLD		2018	G	77	1272	0,35	84	0,24	67	G	1,22	1,35	1,07	G	116	G	51	134	G	62	99	G	45	114			361	4609	99
	274	CANM0013269314		CAN		2018	G	69	862	0,34	66	0,16	45	G	0,92	2,25	1,76	G	122	G	50	143	G	59	114	G	47	110			330	4609	99
	275	840M3133120549	S-S-I BG FRZZLD RIVETING-ET	USA		2017	G	75	833	0,33	64	0,13	41	G	0,96	1,68	1,46	G	129	G	52	144	G	59	120	M	56	101			318	4609	99
G	276	ESPM9204487906	DG BI-BATTLE	ESP	®	2016	N	73	1523	0,19	76	0,06	56	N	0,87	1,60	1,36	N	124	N	52	129	N	53	103	N	77	116	31	113	338	4608	99
G	277	ESPM9204631171	VEKIS RISK	ESP	®	2017	N	72	1842	0,03	70	-0,04	55	N	1,26	1,04	1,08	N	109	N	44	132	N	47	119	N	53	106	31	112	341	4608	99
G	278	CANM0013198664	HOLCANM000013198664	CAN		2018	N	66	1192	0,31	76	0,13	53	N	0,47	2,01	1,44	N	122	N	41	131	N	43	110	N	49	117	26	111	341	4606	99
	279	840M3007971592	STGEN BREAKOUT-ET	840		2018	G	68	1492	0,39	97	0,06	55	G	0,80	1,54	1,31	G	110	G	48	131	G	59	109	G	46	103			348	4605	99
G	280	DEUM1305539564	Gazebo	DEU		2017	N	72	1620	0,31	93	0,02	55	N	0,90	1,10	0,89	N	114	N	46	129	N	51	107	N	52	104	32	112	349	4605	99
	281	CANM0110807391	DEXPRO MOJO ETM	CAN	®	2018	G	71	1213	0,16	61	0,17	58	G	1,46	1,51	1,51	G	117	G	50	136	G	59	118	G	49	112			331	4605	99
G	282	NLDM0685695537	KOEON CHARLSTON ET	NLD	®	2017	N	72	926	0,25	59	0,11	42	N	1,84	1,61	1,59	N	124	N	49	138	N	49	116	N	53	117	32	117	328	4605	99
G	283	FRAM2238143909	NANTANDO	FRA		2017	N	70	1072	0,05	44	0,08	43	N	0,82	2,04	1,94	N	129	N	46	137	N	47	130	N	49	106	31	107	300	4605	99
G	284	FRAM2938950885	NAKFIGA	FRA		2017	N	71	1634	0,12	72	0,01	54	N	1,19	2,13	1,93	N	112	N	48	126	N	48	106	N	52	103	32	121	329	4604	99
	285	840M3149759634	KINGEMERLING DONAHUE-ET	840		2018	G	69	2099	0,10	87	0,08	77	G	0,83	1,39	1,32	G	97	G	50	125	G	59	106	G	47	108			365	4603	99
G	286	NLDM0893280039	DELTA FIRESTONE	NLD		2017	N	70	1661	0,07	68	0,17	73	N	1,27	1,09	0,98	N	119	N	45	127	N	49	101	N	53	104	30	111	348	4603	99
	287	840M3150607286	DENOVO FRAZZLED 15206-ET	840		2018	G	73	1338	0,28	79	0,14	58	G	0,75	1,62	1,38	G	122	G	51	132	G	59	108	G	49	105			333	4603	99
	288	840M3143525357	PEAK ALTAEXHIBIT	840		2018	G	72	1435	0,21	75	0,09	56	G	0,28	1,48	1,07	G	121	G	51	138	G	59	111	G	49	110			343	4603	99
G	289	BELM0214053521	BE0214053521	BEL		2018	N	70	913	0,50	85	0,26	57	N	1,78	0,71	1,11	N	119	N	46	128	N	45	117	N	52	106	30	111	333	4602	99
G	290	ESPM9204741023	IMATION ET	ESP	®	2018	N	66	2224	-0,01	79	-0,01	70	N	0,59	1,03	0,98	N	100	N	43	128	N	44	110	N	49	106	29	113	359	4601	99
	291	840M3150307021	BOMAZ FYNN-ET	USA	®	2018	G	73	1296	0,51	102	0,15	58	G	1,03	0,87	0,89	G	119	G	50	128	G	59	108	G	48	110			348	4601	99
	292	CANM0012923558	STANTONS EXECUTIVE	CAN		2018	G	71	1626	0,12	72	0,06	59	G	1,29	2,04	2,00	G	111	G	53	130	G	59	109	G	50	111			334	4600	99
G	293	ESPM9204824757	PASCAL P GH BANDARES	ESP	®	2019	N	66	1468	0,04	57	0,13	62	N	1,35	1,84	1,79	N	112	N	41	126	N	43	119	N	49	101	26	113	323	4599	99
G	294	DEUM1504401599	KHE KHE Suleus	DEU		2017	N	66	1149	0,26	69	0,18	57	N	2,53	1,45	1,78	N	112	N	43	126	N	43	117	M	60	102	28	109	319	4597	99
	295	840M3133120630	S-S-I BG SUPERHRO DELUXE-ET	840		2017	G	77	1226	0,13	58	0,14	55	G	1,06	1,78	1,65	G	120	G	56	140	G	61	114	G	54	105			327	4597	99
G	296	ESPM9204739616	SOLER ET	ESP	®	2018	N	66	1662	-0,05	54	0,11	66	N	1,12	1,73	1,82	N	118	N	43	127	N	43	116	N	49	107	26	103	323	4595	99
G	297	DEUM0360940332	Simpson P	DEU		2018	N	66	907	0,58	93	0,18	48	N	0,92	1,80	1,47	N	113	N	41	131	N	43	114	N	47	105	27	111	338	4595	99
	298	CANM0013024845	PROGENESIS TNCH ALTASIM-ET	CAN		2018	G	70	1599	-0,08	48	0,16	69	G	0,92	1,39	1,08	G	113	G	52	136	G	59	120	G	48	110			341	4595	99
G	299	FRAM2928823540	ODANN ETL	FRA		2018	N	66	1619	-0,09	48	0,02	55	N	1,26	2,05	2,07	N	119	N	43	127	N	43	125	N	50	104	28	104	307	4595	99
G	300	FRAM6868660970	HOLFRAM006868660970	FRA		2018	N	66	944	0,16	51	0,04	35	N	1,85	2,81	2,45	N	119	N	43	139	N	43	118	N	48	103	30	110	310	4595	99
	301	840M3149798696	MAPLEHURST DELROY TORRO-ET	840		2018	G	69	1410	0,43	98	0,21	69	G	0,59	1,07	0,91	G	109	G	49	129	G	59	107	G	46	109			362	4594	99
	302	840M3200824561		840		2018	G	70	1758	0,08	72	0,14	72	G	0,54	1,62	1,37	G	108	G	52	131	G	59	108	G	49	107			348	4594	99
	303	CANM0013127784	WESTCOAST STAMKOS	CAN		2018	G	68	1793	0,10	76	0,01	59	G	0,94	1,42	1,46	G	112	G	48	131	G	59	113	G	47	105			339	4594	99
	304	ITAM9991766040	GO-FARM SHUTTER	ITA		2018	G	76	751	0,40	68	0,25	50	G	1,29	1,52	1,46	G	117	G	48	138	G	58	127	G	48	105			326	4594	99






Pruebas CONAFE noviembre 2019 + MACE diciembre 2019

1000 Mejores toros por ICO (fiabilidad inferior al 80% en Producción o Tipo)

TPG	Orden	Nº Genealógico	Nombre	POM	Registrado	Año nacimiento	Producción							Tipo				Funcionales							ICO											
							Tipo Prueba	Fiabilidad	Hijas	kg Leche	% Grasa	kg Grasa	% Prot.	kg Prot.	Tipo Prueba	Hijas	IPP	ICU	IGT	RCS		Longev.		D.A.		FPD		ISP		IMCT	LECHE	ICO	Percentil			
																				Tipo Prueba	RCS	Tipo Prueba	Fiabilidad	Longev.	Tipo Prueba	Fiabilidad	D.A.	Tipo Prueba	Fiabilidad					FPD	Fiabilidad	ISP
G	305	ESPM9204739613	PAIXON ET	ESP	®	2018	N	66	1315	0,03	50	0,08	51	N	0,93	1,63	1,54	N	114	N	43	140	N	43	126	N	49	107	27	110	324	<b>4594</b>	99			
	306	CANM0013227621	PROGENESIS FIBEROPTIC	CAN		2018	G	69	1961	0,12	84	0,05	69	G	0,75	1,64	1,61	G	112	G	49	123	G	59	103	G	46	102			336	<b>4592</b>	99			
G	307	840M3138948163	AURORA SUPERTRAMP ET	USA	®	2016	N	71	1278	0,27	75	0,17	60	N	0,17	1,36	1,21	N	119	N	41	130	N	46	116	N	50	103	30	114	328	<b>4592</b>	99			
	308	840M3142332650	PINE-TREE YEARWOOD-ET	840		2018	G	74	1428	0,11	63	0,17	65	G	0,91	1,95	1,74	G	112	G	55	139	G	61	104	G	52	105			342	<b>4591</b>	99			
	309	840M3149798674	MAPLEHURST YULETIDE-ET	840		2018	G	72	2061	0,12	88	0,06	73	G	0,58	1,76	1,46	G	109	G	51	125	G	59	94	G	49	110			357	<b>4590</b>	99			
G	310	NLDM0870509524	DELTA BUILDER P	NLD		2017	N	70	635	0,59	83	0,32	53	N	1,31	1,53	1,43	N	120	N	47	125	N	47	122	M	63	113	27	111	323	<b>4590</b>	99			
G	311	DEUM0540696009	DE540696009 ET	DEU		2018	N	70	816	0,46	77	0,20	47	N	1,59	1,60	1,61	N	124	N	45	129	N	47	117	N	51	100	30	110	310	<b>4590</b>	99			
	312	CANM0013269410	PROGENESIS MEDIEVAL	CAN		2018	G	70	775	0,37	66	0,19	45	G	0,26	1,34	0,84	G	125	G	51	146	G	59	127	G	49	110			331	<b>4590</b>	99			
	313	840M3142935213	OCD BLOWTORCH TOPS-ET	840		2017	G	72	1770	-0,11	51	-0,01	56	G	1,37	1,64	1,49	G	124	G	50	135	G	59	110	G	47	104			325	<b>4589</b>	99			
	314	CANM0111074181	PROGENESIS MOLIERE	CAN	®	2018	G	72	1328	0,23	73	0,15	59	G	0,89	2,07	1,95	G	113	G	51	130	G	59	114	G	48	113			332	<b>4588</b>	99			
	315	840M3204326921		840		2019	G	69	1237	0,27	73	0,12	53	G	0,50	1,37	1,09	G	120	G	50	141	G	56	114	G	47	112			342	<b>4586</b>	99			
	316	840M3201859129	OCD DUTYFREE-ET	840		2018	G	67	734	0,42	69	0,19	43	G	0,74	1,84	1,38	G	125	G	42	143	G	59	119	G	46	109			328	<b>4586</b>	99			
	317	DEUM0360940172	DE0360940172 ET	DEU		2018	G	72	1355	0,17	67	0,16	61	G	1,95	2,08	2,03	G	105	G	53	130	G	60	113	G	52	113			339	<b>4585</b>	99			
G	318	ESPM2704695943	PB XF CANDIA ET	ESP	®	2018	N	66	1529	0,24	81	0,08	58	N	0,57	1,89	1,70	N	118	N	43	131	N	43	98	N	50	106	29	111	340	<b>4584</b>	99			
	319	840M3137661484	WINSTAR MEDINA	840		2018	G	72	1037	0,23	61	0,24	59	G	0,51	1,41	1,17	G	121	G	51	142	G	59	117	G	48	104			337	<b>4584</b>	99			
	320	840M3150997149	AOT BUZZFEED-ET	840		2018	G	68	2027	0,10	84	0,07	73	G	0,24	1,52	1,25	G	109	G	49	125	G	59	104	G	47	103			353	<b>4583</b>	99			
	321	CANM0013227431	PROGENESIS PRINCE	CAN		2018	G	71	1383	0,33	86	0,14	60	G	1,35	1,70	1,65	G	109	G	49	129	G	59	108	G	47	109			342	<b>4583</b>	99			
G	322	FRAM4929379939	OTTAWA	FRA		2018	N	69	989	0,41	79	0,28	62	N	2,10	1,20	1,55	N	119	N	45	126	N	45	105	N	49	100	28	112	328	<b>4583</b>	99			
G	323	ESPM9204300527	ARION	ESP	®	2015	N	73	1792	-0,21	40	-0,02	55	N	1,10	2,01	1,57	N	113	N	52	134	N	54	122	N	75	115	31	110	335	<b>4583</b>	99			
	324	840M3200824187		840		2018	G	70	1551	0,25	84	0,05	56	G	1,25	1,55	1,80	G	109	G	51	129	G	59	114	G	49	108			334	<b>4582</b>	99			
G	325	DEUM0360816133	Soccer	DEU		2018	N	66	2300	-0,06	76	0,01	75	N	0,97	1,40	1,24	N	112	N	43	119	N	43	98	N	50	106	27	108	350	<b>4581</b>	99			
	326	HUNM3363834910	K2 SPIRIT-ET	HUN		2018	G	70	1604	0,16	76	0,10	63	G	1,12	1,54	1,57	G	113	G	51	132	G	59	105	G	47	105			336	<b>4581</b>	99			
G	327	DEUM0360024043	RR Sting-Red	DEU		2017	N	66	1880	-0,09	57	-0,03	57	N	1,91	1,54	1,77	N	126	N	43	132	N	43	94	N	49	101	26	110	321	<b>4581</b>	99			
	328	840M3007971560	DELICIOUS BY-PASS-ET	840		2018	G	69	1562	0,04	60	0,05	56	G	0,62	1,65	1,40	G	118	G	50	139	G	59	114	G	47	112			339	<b>4581</b>	99			
G	329	NLDM0586897298	KOEPON9729	NLD		2018	N	66	1637	0,33	96	-0,01	52	N	1,65	1,61	1,82	N	109	N	43	125	N	42	99	N	49	105	30	115	335	<b>4580</b>	99			
G	330	DEUM0361614526	DE0361614526 ET	DEU		2018	N	70	978	0,58	96	0,16	49	N	1,84	1,34	1,40	N	113	N	44	129	N	45	108	N	51	112	29	112	340	<b>4580</b>	99			
	331	840M3138767026	AARDEMA ALCANA-ET	840		2017	G	69	1837	0,10	77	0,06	66	G	0,50	0,78	0,73	G	122	G	50	128	G	59	111	G	48	106			343	<b>4579</b>	99			
	332	840M3142352961	S-S-I PR RENEGADE-ET	USA		2017	G	71	1284	0,40	89	0,23	66	G	1,14	1,33	1,48	G	108	G	50	125	G	59	115	M	50	93			333	<b>4579</b>	99			
	333	840M3141657502	BLUMENFELD ZEBRA-ET	840		2017	G	76	2133	-0,13	61	-0,01	68	G	0,85	1,67	1,55	G	110	G	56	128	G	61	111	G	53	108			341	<b>4578</b>	99			
G	334	DEUM0953233501	HOLDEUM000953233501	DEU		2018	N	70	769	0,58	87	0,29	55	N	1,82	1,96	2,13	N	119	N	47	128	N	47	97	N	52	100	33	114	317	<b>4577</b>	99			
G	335	DEUM0361525475	Stakapo	DEU		2018	N	66	750	0,21	48	0,32	57	N	1,19	1,93	1,62	N	124	N	42	137	N	43	116	N	49	107	25	111	321	<b>4577</b>	99			
G	336	FRAM7936613768	OPROD	FRA		2018	N	70	1787	0,27	95	0,19	79	N	0,82	1,15	1,40	N	110	N	46	115	N	47	100	N	47	108	29	109	347	<b>4576</b>	99			
	337	840M3150307024	BOMAZ FASTBALL-ET	840		2018	G	72	1949	0,11	83	-0,02	61	G	1,05	1,25	1,10	G	111	G	51	128	G	59	108	G	49	111			350	<b>4576</b>	99			
	338	NLDM0648499264	PEAK BONANZA	NLD		2018	G	71	1313	0,36	86	0,11	54	G	0,63	1,41	0,78	G	118	G	50	133	G	59	112	G	48	107			347	<b>4576</b>	99			
G	339	NLDM0620468758	SCHUIT K&L EMPTY RED	NLD		2018	N	70	842	0,30	61	0,27	55	N	1,62	1,83	1,49	N	114	N	47	137	N	47	115	N	51	108	30	109	328	<b>4576</b>	99			
	340	840M3200059688		840		2018	G	70	1640	0,17	78	0,15	70	G	0,09	1,59	1,15	G	105	G	51	131	G	59	114	G	48	106			352	<b>4575</b>	99			
G	341	SWEM0000045145	VH Ersmarkga}erden Stan Saade	SWE		2018	N	66	699	0,60	87	0,32	56	N	0,81	1,36	1,08	N	117	N	43	131	N	43	117	N	50	120	27	109	347	<b>4575</b>	99			
	342	CANM0012948867	PEAK ALTABJORN-ET	CAN		2017	G	75	1193	0,29	74	0,19	59	G	0,06	1,66	1,20	G	123	G	57	135	G	61	112	G	54	112			338	<b>4574</b>	99			

® Toros registrados en CONAFE y comercializados en España



## 1000 Mejores toros por ICO (fiabilidad inferior al 80% en Producción o Tipo)

TPG	Orden	Nº Genealógico	Nombre	POM	Registrado	Año nacimiento	Producción							Tipo				Funcionales							ICO										
							Tipo Prueba	Fiabilidad	Hijas	kg Leche	% Grasa	kg Grasa	% Prot.	kg Prot.	Tipo Prueba	Hijas	IPP	ICU	IGT	RCS		Longev.		D.A.		FPD		ISP		IMCT <sub>LECHE</sub>	ICO	Percentil			
																				Tipo Prueba	RCS	Tipo Prueba	Fiabilidad	Longev.	Tipo Prueba	Fiabilidad	D.A.	Tipo Prueba	Fiabilidad				FPD	Fiabilidad	ISP
G	343	NLDM0586897801	PEAK 9780 ET	NLD		2017	N	72	1816	-0,06	58	0,00	59	N	1,86	1,48	1,65	N	111	N	44	129	N	48	111	N	53	111	32	112	333	4574	99		
G	344	DEUM0360408598	RUH Sullivan	DEU		2017	N	72	1446	0,06	58	0,06	53	N	0,52	1,56	1,14	N	119	N	45	139	N	49	113	M	68	107	32	114	331	4574	99		
	345	CANM0013098955	PROGENESIS KINESIO	CAN		2018	G	70	1830	-0,23	39	0,11	72	G	1,04	1,55	1,52	G	114	G	51	134	G	59	116	G	49	105			329	4573	99		
	346	840M3149758630	ODT YODA LIGHTYEAR-ET	840		2018	G	72	765	0,53	82	0,19	45	G	1,41	1,98	1,81	G	114	G	51	142	G	59	109	G	49	106			330	4573	99		
	347	840M3146616233	ST GEN NOBLE TOLD-ET	840		2018	G	69	895	0,39	73	0,21	51	G	0,53	2,22	1,59	G	113	G	51	135	G	59	123	G	47	104			328	4572	99		
G	348	DEUM0361499269	Paris	DEU		2018	N	66	1745	-0,21	39	0,03	60	N	2,04	2,05	2,09	N	115	N	43	131	N	43	112	N	49	107	27	106	317	4572	99		
G	349	DEUM0359803005	JEH Konga	DEU		2016	N	72	1289	0,41	91	0,21	65	N	1,21	1,67	1,52	N	112	N	46	122	N	51	102	M	74	87	32	110	333	4571	99		
G	350	DEUM0770601887	SIEMERS RUW RAFTING ET	DEU		2017	N	72	1497	0,17	72	0,11	61	N	1,83	2,02	2,12	N	106	N	41	122	N	49	108	N	51	105	29	116	329	4571	99		
	351	840M3201862767		840		2018	G	62	1510	0,17	73	0,10	60	G	0,20	1,67	1,00	G	117	G	43	136	G	59	109	G	46	103			346	4571	99		
	352	840M3141608165	KINGS-RANSOM DISCOVER-ET	840		2017	G	75	1093	0,32	73	0,06	42	G	1,26	2,38	2,17	G	114	G	56	141	G	61	110	G	53	105			322	4571	99		
	353	CANM0012843179	WESTCOAST REVERSO	CAN		2018	G	72	650	0,43	67	0,21	43	G	0,03	2,09	1,42	G	127	G	51	146	G	59	118	G	48	106			324	4571	99		
	354	DEUM0360860439	HELMUT ET	DEU		2018	G	72	1592	0,09	67	0,18	71	G	1,21	2,09	2,26	G	107	G	53	128	G	61	105	G	52	107			333	4569	99		
G	355	FRAM4445271638	OVERTOU	FRA		2018	N	70	1245	0,24	71	0,15	56	N	1,58	2,03	2,21	N	120	N	45	123	N	46	107	N	51	94	30	113	303	4569	99		
	356	840M3007971642	DELICIOUS CHARL HOLDON-ET	840		2018	G	69	1636	0,19	80	0,06	60	G	0,00	1,47	0,96	G	111	G	50	134	G	59	115	G	46	115			353	4568	99		
G	357	ESPM9204630025	GINGER ET	ESP	®	2017	N	66	1832	-0,03	62	-0,02	57	N	1,89	1,72	2,01	N	118	N	43	128	N	43	101	N	50	99	26	110	317	4568	99		
G	358	NLDM0626251510	DIAMOND DG EAGLE	NLD		2018	N	66	1803	0,25	93	0,09	68	N	###	1,28	0,94	N	100	N	43	128	N	43	111	N	49	110	30	113	363	4567	99		
	359	DEUM0361080078	DE0361080078 ET	DEU		2018	G	71	1532	0,23	80	0,10	60	G	1,77	1,36	1,73	G	116	G	51	125	G	64	108	G	51	98			322	4567	99		
G	360	ESPM9204631172	MEADOWHOLSTEINS K&L RM FLORIN	ESP	®	2017	N	71	1995	-0,20	49	-0,05	58	N	0,97	1,54	1,45	N	124	N	49	133	N	49	104	N	43	107	33	113	326	4566	99		
	361	ITAM7992074011	ZANI SKYWALKER PATEK	ITA		2019	G	60	1608	0,15	75	0,19	73	G	1,26	1,58	1,53	G	102	G	42	129	G	56	107	G	44	113			351	4565	99		
G	362	DNKM0000259122	VH BOSMAN BAHRAIN	DNK		2016	N	72	1330	0,26	76	0,27	72	N	1,24	0,18	0,29	N	117	N	45	126	N	51	117	M	77	110	26	109	351	4565	99		
G	363	DEUM0361298280	VH Benz Bourbon	DEU		2018	N	64	657	0,59	84	0,33	55	N	1,41	1,58	1,29	N	113	N	40	129	N	40	117	N	41	113	25	110	338	4565	99		
G	364	DNKM2468005293	DK2468005293	DNK		2018	N	70	1392	0,23	75	0,01	46	N	1,26	1,73	1,69	N	129	N	47	131	N	47	98	N	52	103	30	115	320	4564	99		
G	365	FRAM6114239612	OVATION P	FRA		2018	N	66	832	0,40	71	0,23	51	N	1,71	1,82	1,64	N	111	N	41	129	N	42	121	N	50	114	27	114	324	4564	99		
	366	NLDM0627599682	NL627599682	NLD		2018	G	71	1637	0,10	70	0,21	76	G	1,39	2,00	1,91	G	104	G	45	122	G	58	107	G	43	104			337	4563	99		
G	367	CANM0012652589	STANTONS VH ALBERTA ET	CAN		2017	N	66	1285	0,29	78	0,16	59	N	0,75	1,30	1,19	N	115	N	43	131	N	43	110	N	51	110	27	114	340	4563	99		
	368	CANM0012857528	SILVERRIDGE V EINSTEIN	CAN	®	2018	G	72	1255	0,26	73	0,18	60	G	0,56	1,46	1,33	G	118	G	51	134	G	59	114	G	48	112			336	4563	99		
G	369	DEUM0540355222	HOLDEUM000540355222	DEU		2018	N	70	896	0,28	61	0,25	55	N	1,18	1,70	1,49	N	110	N	45	133	N	45	127	N	51	108	29	112	328	4563	99		
	370	CANM0013227530	PROGENESIS GIBBS-ET	CAN		2018	G	68	1153	0,24	67	0,15	53	G	0,58	1,89	1,19	G	110	G	49	142	G	59	118	G	47	110			342	4562	99		
G	371	FRAM3719541916	ORIGNY	FRA		2018	N	70	1323	0,08	56	0,14	58	N	1,35	1,57	1,66	N	127	N	45	133	N	46	105	N	47	109	28	109	321	4560	99		
G	372	DEUM0540116273	COL Already	DEU		2017	N	66	956	0,09	44	0,14	46	N	1,55	1,98	1,78	N	122	N	43	139	N	43	121	N	51	105	26	110	310	4559	99		
G	373	DEUM1404580609	Lenovo	DEU		2018	N	71	1620	0,36	98	0,08	61	N	0,64	1,19	1,10	N	108	N	41	129	N	46	102	N	50	101	27	109	345	4558	99		
G	374	NLDM0671125486	DELTA RELOADER	NLD		2016	N	72	1243	0,20	66	0,05	46	N	2,16	0,75	1,21	N	124	N	49	128	N	51	118	M	73	113	29	121	318	4557	99		
G	375	NLDM0967305653	GROENIBO 190 AIRCO	NLD		2018	N	70	852	0,21	52	0,18	46	N	2,23	1,25	1,19	N	122	N	46	135	N	47	122	N	52	107	30	117	317	4557	99		
	376	NLDM0699059134	HUL-STEIN FERM ET	NLD		2018	G	73	2250	0,08	90	0,07	81	G	0,16	1,20	1,23	G	99	G	48	121	G	61	106	G	44	107			358	4556	99		
G	377	ESPM9204595969	GYMNAST GENIAL ET	ESP	®	2017	N	66	2289	-0,03	79	0,04	78	N	0,76	1,59	1,46	N	116	N	43	118	N	43	86	N	50	101	27	110	347	4555	99		
G	378	DEUM0360215365	MB Gin Tonic	DEU		2017	N	66	1453	0,19	73	0,12	60	N	1,38	1,11	1,28	N	119	N	43	129	N	43	105	N	50	99	27	113	322	4555	99		
	379	840M3149513895	CLEAR-ECHO FLIGHTDATA-ET	840		2018	G	61	1677	0,14	76	-0,04	50	G	1,28	1,65	1,77	G	115	G	41	132	G	59	110	G	44	109			324	4555	99		
G	380	ESPM1504695920	BARREIRO XF IMAGEN ET	ESP	®	2018	N	66	1857	0,27	97	0,05	65	N	0,79	1,59	1,46	N	97	N	43	122	N	43	106	N	49	114	28	111	360	4554	99		

## 1000 Mejores toros por ICO (fiabilidad inferior al 80% en Producción o Tipo)

TPG	Orden	Nº Genealógico	Nombre	POM	Registrado	Año nacimiento	Producción							Tipo			Funcionales							ICO									
							Tipo Prueba	Fiabilidad	Hijas	kg Leche	% Grasa	kg Grasa	% Prot.	kg Prot.	Tipo Prueba	Hijas	IPP	ICU	IGT	RCS		Longev.		D.A.		FPD		ISP		IMCT/LECHE	ICO	Percentil	
																				Tipo Prueba	RCS	Tipo Prueba	Fiabilidad	Longev.	Tipo Prueba	Fiabilidad	D.A.	Tipo Prueba	Fiabilidad				FPD
	381	CANM0012857488	SILVERRIDGE V WARRANTY	CAN		2018	G	72	1477	0,18	73	0,17	66	G	0,08	1,39	0,92	G	116	G	52	134	G	59	111	G	48	109		344	<b>4554</b>	99	
G	382	DEUM0361082419	Marley	DEU		2018	N	70	1587	0,06	64	0,12	65	N	1,86	1,93	2,01	N	107	N	47	126	N	47	108	N	52	105	29	105	327	<b>4554</b>	99
G	383	NLDM0932189349	NL932189349	NLD		2018	N	70	1353	0,18	68	0,12	57	N	1,51	0,95	0,98	N	120	N	45	132	N	47	112	N	50	104	30	109	335	<b>4554</b>	99
G	384	FRAM2941393263	OMEZOU	FRA		2018	N	70	1011	0,30	68	0,13	46	N	1,18	1,65	1,55	N	132	N	47	130	N	47	113	N	47	105	33	109	307	<b>4554</b>	99
	385	840M3146616169	ST GEN NOBLE DUBAI-ET	840		2018	G	69	1082	0,27	68	0,19	55	G	0,59	1,64	1,41	G	110	G	50	140	G	59	122	G	47	109		336	<b>4553</b>	99	
G	386	DEUM0361499263	DE0361499263 ET	DEU		2018	N	70	1202	0,29	74	0,08	48	N	1,12	1,97	1,70	N	115	N	45	132	N	47	113	N	51	103	30	109	325	<b>4553</b>	99
G	387	DEUM0770599024	NH Solito Red	DEU		2017	N	72	1143	0,09	51	0,03	40	N	2,49	2,16	2,10	N	115	N	44	138	N	47	115	N	53	107	31	109	312	<b>4552</b>	99
	388	CANM0013353510	PROGENESIS MONTBLANC	CAN		2019	G	69	1721	0,37	104	0,12	69	G	1,06	1,30	1,47	G	98	G	49	127	G	59	99	G	48	114		362	<b>4551</b>	99	
G	389	NLDM0565113832	VELDER STARMAKER	NLD		2018	N	66	488	0,45	63	0,31	47	N	1,74	1,45	1,37	N	125	N	43	133	N	43	123	N	51	105	28	112	314	<b>4550</b>	99
G	390	DNKM0000259614	VH ANDERSTRUP SNIPER SNAKE	DNK	®	2017	N	71	1062	0,16	55	0,07	42	N	1,43	1,94	1,91	N	134	N	47	131	N	47	112	M	77	108	33	115	300	<b>4550</b>	99
	391	CANM0013153808	SILVERRIDGE V EDITORIAL	CAN		2018	G	70	1923	-0,06	62	0,00	62	G	0,75	1,70	1,66	G	107	G	51	134	G	59	113	G	47	114		337	<b>4549</b>	99	
	392	840M3149432290	WINSTAR DULUTH-ET	USA	®	2018	G	72	1125	0,32	74	0,18	56	G	1,29	1,62	1,58	G	110	G	51	139	G	59	110	G	49	114		338	<b>4549</b>	99	
G	393	DNKM0000259609	VH Kingman Keet	DNK		2017	N	71	1568	0,15	73	-0,05	45	N	1,45	1,56	1,81	N	117	N	45	129	N	47	114	N	52	110	31	111	315	<b>4549</b>	99
G	394	FRAM2234643014	NARUTO	FRA		2017	N	72	1017	0,34	72	0,18	52	N	0,15	1,85	1,42	N	121	N	49	128	N	50	120	N	52	109	33	116	315	<b>4549</b>	99
G	395	DEUM0540252566	DE540252566 ET	DEU		2018	N	66	1407	0,08	59	0,14	61	N	0,71	1,49	1,32	N	111	N	39	130	N	41	123	N	50	110	25	112	327	<b>4548</b>	99
G	396	FRAM2234643174	OUEDDEC	FRA		2018	N	70	1776	0,14	80	0,13	72	N	0,83	1,45	1,40	N	114	N	46	120	N	47	101	N	47	102	31	109	335	<b>4547</b>	99
G	397	DEUM0359235191	HOLDEUM000359235191	DEU		2017	N	72	1467	0,24	79	0,10	58	N	0,76	1,68	1,52	N	114	N	45	124	N	51	113	M	63	104	33	110	330	<b>4547</b>	99
G	398	FRAM2923863765	NAPARA	FRA		2017	N	70	517	0,57	76	0,18	35	N	1,71	1,85	1,90	N	129	N	47	130	N	47	123	N	49	107	32	106	300	<b>4547</b>	99
G	399	DEUM0360044744	WEH Sirano	DEU		2018	N	66	1143	0,27	70	0,22	61	N	1,75	1,54	1,69	N	121	N	43	125	N	43	109	N	50	108	27	105	319	<b>4546</b>	99
G	400	FRAM2211468627	NADIM	FRA		2017	N	70	804	0,23	53	0,16	43	N	1,45	2,22	2,04	N	119	N	47	140	N	47	119	N	51	108	31	108	309	<b>4545</b>	99
G	401	DEUM1405723008	DE1405723008	DEU		2017	N	66	1316	0,40	91	0,17	61	N	0,76	1,13	1,40	N	117	N	43	126	N	43	102	N	50	98	27	116	329	<b>4544</b>	99
G	402	ESPM9204577634	GEFRI GAVILAN ET	ESP	®	2017	N	71	2166	-0,03	74	0,06	77	N	0,67	0,97	0,93	N	109	N	47	118	N	47	111	N	52	104	29	107	344	<b>4543</b>	99
G	403	FRAM3513234957	NAZAIRIEN	FRA		2017	N	72	1124	0,32	74	0,16	53	N	1,16	1,57	1,61	N	125	N	45	127	N	49	109	N	53	105	31	112	315	<b>4543</b>	99
	404	CANM0013030414	CLAYNOOK ZURICH	CAN		2018	G	69	1701	0,22	86	0,21	79	G	0,23	1,01	0,80	G	105	G	50	128	G	59	106	G	47	103		359	<b>4542</b>	99	
	405	DEUM0360980500	DE0360980500 ET	DEU		2018	G	75	1506	0,18	74	0,14	64	G	1,13	1,32	1,12	G	100	G	55	135	G	61	116	G	52	121		359	<b>4542</b>	99	
G	406	DNKM2371403056	MARSDEN	DNK		2017	N	71	1186	0,14	58	0,27	67	N	0,91	1,30	1,13	N	113	N	46	128	N	47	123	M	63	107	29	111	331	<b>4542</b>	99
G	407	DEUM0360343454	Gobelix	DEU		2018	N	66	1057	0,16	55	0,10	45	N	1,09	1,44	1,30	N	128	N	43	138	N	43	121	N	49	111	27	106	313	<b>4542</b>	99
	408	GBRM1000318484		GBR		2018	G	62	525	0,60	79	0,30	47	G	0,61	1,34	1,01	G	123	G	43	140	G	56	122	G	44	106		323	<b>4541</b>	99	
G	409	FRAM8548002401	OLONNE	FRA		2018	N	70	1051	0,21	60	0,07	42	N	2,36	1,89	1,92	N	115	N	47	132	N	47	121	N	51	113	30	108	311	<b>4541</b>	99
G	410	ESPM2704695947	RODASINDE DOWNTOWN DINYDON ET	ESP	®	2018	N	70	1500	0,09	64	0,09	58	N	1,00	2,00	1,92	N	111	N	47	132	N	47	108	N	51	102	30	110	321	<b>4540</b>	99
	411	NLDM0648499675	KOEPON ALTATOP-RED	NLD		2018	G	70	1258	0,07	53	0,04	45	G	1,60	1,98	1,81	G	116	G	52	144	G	59	113	G	48	112		322	<b>4540</b>	99	
G	412	FRAM6951026774	ORIOLI	FRA		2018	N	66	1119	0,19	60	0,28	66	N	0,92	1,71	1,38	N	114	N	39	127	N	43	117	N	48	112	30	112	332	<b>4539</b>	99
G	413	ESPM9204631173	SALVAT RED ET	ESP	®	2017	N	72	1718	-0,17	43	0,02	58	N	1,96	1,20	1,37	N	121	N	44	130	N	47	111	N	52	107	31	117	319	<b>4539</b>	99
	414	840M3145627347	DE-SU 14673 APPEAL	840		2017	G	72	611	0,60	83	0,27	47	G	1,02	1,65	1,30	G	116	G	51	136	G	59	121	G	48	112		333	<b>4539</b>	99	
G	415	ESPM9204628511	NEBRASKA ARMANI ET	ESP	®	2018	N	66	1218	0,09	53	0,15	56	N	1,75	1,66	1,73	N	116	N	43	130	N	43	118	N	51	99	25	111	311	<b>4539</b>	99
	416	840M3203845446	DELICIOSO CHARL HARDBALL-ET	840		2019	G	70	1259	0,41	89	0,14	56	G	0,51	1,37	1,06	G	108	G	51	136	G	59	113	G	47	115		350	<b>4538</b>	99	
G	417	DEUM1305711892	MyH Jalano	DEU		2018	N	70	1667	-0,01	59	0,14	69	N	1,76	0,92	1,07	N	108	N	46	132	N	47	110	N	51	113	29	108	345	<b>4538</b>	99
	418	NLDM0679520401	HOGERHORST DG OH RUBELS-RED	NLD	®	2018	G	76	1139	0,43	87	0,19	57	G	1,01	1,72	1,89	G	111	G	49	134	G	57	105	G	47	106		332	<b>4537</b>	99	

## 1000 Mejores toros por ICO (fiabilidad inferior al 80% en Producción o Tipo)

TPG	Orden	Nº Genealógico	Nombre	POM	Registrado	Año nacimiento	Producción							Tipo			Funcionales							ICO												
							Tipo Prueba	Fiabilidad	Hijas	kg Leche	% Grasa	kg Grasa	% Prot.	kg Prot.	Tipo Prueba	Hijas	IPP	ICU	IGT	RCS		Longev.		D.A.		FPD		ISP		IMCT	LECHE	ICO	Percentil			
																				Tipo Prueba	RCS	Tipo Prueba	Fiabilidad	Longev.	Tipo Prueba	Fiabilidad	D.A.	Tipo Prueba	Fiabilidad					FPD	Fiabilidad	ISP
G	419	DEUM0361080168	KNS Haggai PP	DEU		2018	N	70	964	0,41	78	0,24	57	N	1,48	1,82	1,64	N	115	N	45	126	N	47	106	N	51	106	29	116	328	4537	99			
G	420	840M3134545042	PLAIN-KNOLL LEMONY-ET	USA		2017	N	72	1556	0,39	99	0,20	72	N	0,82	1,26	1,16	N	97	N	41	125	N	46	102	N	51	111	31	110	361	4536	99			
G	421	ESPM9204691050	GIBRALTAR ET	ESP	®	2018	N	66	2004	-0,10	60	-0,03	61	N	0,57	1,64	1,56	N	123	N	43	124	N	43	108	N	51	100	27	109	313	4535	99			
G	422	ESPM9204766866	SIERRA CHERRYPIE ET	ESP	®	2017	N	66	1717	-0,05	56	-0,07	47	N	1,79	1,36	1,64	N	122	N	42	134	N	43	110	N	49	108	28	109	314	4535	99			
	423	DEUM1264567033	DE1264567033 ET	DEU		2018	G	72	1004	0,12	49	0,14	47	G	1,40	1,45	1,27	G	122	G	55	141	G	61	126	G	51	107		317	4535	99				
G	424	FRAM8556143444	OBI ONE	FRA		2018	N	66	1614	-0,08	49	0,08	61	N	1,38	1,48	1,71	N	120	N	43	126	N	43	117	N	50	103	28	110	311	4534	99			
	425	840M3144506083	KERNDTWAY EXODUS-ET	840		2017	G	76	1109	0,25	66	0,17	54	G	1,12	1,75	1,83	G	119	G	55	136	G	61	112	G	51	93		308	4534	99				
G	426	DEUM0540493721	HOLDEUM000540493721	DEU		2018	N	70	1108	0,14	55	0,20	57	N	1,22	0,94	0,68	N	122	N	46	136	N	47	117	N	51	107	30	114	330	4534	99			
G	427	DNKM0000260279	VH Tirsvad Adagio P AlfonsP	DNK		2018	N	66	1794	-0,09	54	0,06	65	N	2,25	2,15	2,31	N	113	N	43	122	N	43	102	N	51	99	28	106	314	4533	99			
G	428	ESPM9204628508	JASMIN WHISKY ET	ESP	®	2017	N	66	1505	0,15	71	0,07	56	N	0,41	1,42	1,20	N	119	N	43	130	N	44	117	N	51	111	29	104	331	4532	99			
	429	CANM0013227661	PROGENESIS TRAVELDEAL	CAN		2018	G	71	1055	0,32	72	0,10	45	G	0,53	2,05	1,56	G	118	G	48	139	G	59	116	G	46	105		324	4532	99				
G	430	DNKM0000259603	Stable RC	DNK		2017	N	66	1662	0,07	68	0,01	55	N	1,77	1,17	1,25	N	114	N	42	130	N	43	106	N	50	117	27	115	338	4531	99			
G	431	FRAM1452583103	OLDBOY	FRA		2018	N	66	932	0,33	68	0,26	58	N	0,99	1,73	1,79	N	113	N	43	133	N	43	116	N	49	103	28	108	316	4531	99			
	432	840M3139198120	COOKIECUTTER LISZT-ET	840		2018	G	71	1153	0,24	67	0,15	53	G	1,39	1,87	1,54	G	114	G	50	138	G	59	109	G	47	111		331	4530	99				
	433	CANM0012773216	SILVERRIDGE V TIMBERLAKE ET	CAN	®	2017	G	73	1818	-0,02	63	0,07	66	G	0,75	1,54	1,40	G	108	G	53	133	G	59	111	G	53	111		343	4529	99				
G	434	FRAM4472336423	OUTLOOK	FRA		2018	N	66	1143	0,34	77	0,21	60	N	1,59	1,59	1,63	N	108	N	43	126	N	43	111	N	51	101	28	113	326	4529	99			
	435	840M3132349851	MR SPRING NOBLE ET	USA	®	2016	G	79	1378	0,13	64	0,04	49	G	0,77	1,90	1,70	G	117	G	58	136	G	64	117	M	61	87		310	4529	99				
G	436	DEUM1504814731	Yago	DEU		2018	N	66	2058	0,09	85	0,08	76	N	1,26	1,04	1,14	N	108	N	42	114	N	42	102	N	49	105	26	110	342	4528	99			
G	437	DEUM0123031060	KAX Wonderful	DEU		2017	N	66	1705	0,18	81	0,14	71	N	1,35	1,19	1,56	N	113	N	43	120	N	43	100	N	51	105	30	110	331	4528	99			
	438	CANM0013353516	PROGENESIS MATADOR	CAN		2019	G	69	1218	0,55	103	0,16	57	G	1,20	1,78	2,06	G	102	G	49	131	G	59	101	G	48	101		337	4528	99				
	439	840M3151787851	BLUMENFELD BLUECHIP-ET	840		2018	G	73	948	0,56	93	0,19	51	G	0,94	1,17	1,16	G	124	G	50	132	G	59	108	G	49	98		322	4528	99				
G	440	DEUM0360044705	DE0360044705 ET	DEU		2018	N	66	860	0,39	71	0,17	46	N	1,50	1,60	1,86	N	120	N	43	129	N	43	119	N	46	98	27	114	304	4527	99			
G	441	DEUM1405643417	DE1405643417 ET	DEU		2018	N	66	1465	0,16	70	0,12	60	N	0,37	1,56	1,27	N	118	N	41	128	N	43	114	N	50	117	27	107	332	4526	99			
	442	840M3139198198	COOKIECUTTER HISTANDARD-ET	840		2018	G	66	1539	0,23	81	0,08	59	G	1,32	2,03	1,92	G	111	G	42	128	G	59	100	G	45	105		328	4525	99				
	443	CANM0013099032	PROGENESIS DREAMBOAT	CAN		2018	G	72	1432	0,24	78	0,13	60	G	0,27	1,40	1,07	G	117	G	51	136	G	59	106	G	48	111		339	4525	99				
G	444	NLDM0663498659	NL663498659	NLD		2017	N	72	1462	0,30	86	0,13	62	N	1,52	0,99	1,13	N	111	N	43	124	N	47	108	M	61	107	32	109	339	4524	99			
G	445	NLDM0867252963	STIERKALF 5296	NLD		2018	N	70	776	0,35	64	0,28	54	N	2,41	0,58	1,42	N	117	N	45	131	N	46	120	N	51	104	28	120	312	4524	99			
	446	840M3132353601	EDG NOBLE VERDE-ET	840		2017	G	72	1155	0,18	61	0,06	44	G	1,22	1,72	1,52	G	121	G	51	139	G	59	118	G	47	110		319	4524	99				
G	447	FRAM4437474083	NIVERNAIS DU TREIL	FRA	®	2017	N	70	1280	0,27	75	0,11	53	N	0,59	1,98	1,84	N	120	N	47	129	N	47	108	N	49	106	29	108	319	4523	99			
G	448	DEUM0359766218	HAM Sixdays	DEU		2017	N	66	1179	0,36	81	0,17	56	N	1,47	1,68	1,87	N	115	N	43	126	N	43	105	N	51	105	29	111	321	4522	99			
	449	CANM0012719068	PROGENESIS PROSPEROUS ET	CAN	®	2017	G	77	1351	0,17	67	0,11	56	G	0,16	1,77	1,60	G	127	G	57	134	G	61	108	M	64	97		313	4522	99				
G	450	FRAM0118016422	OAKLAND	FRA		2018	N	66	838	0,19	50	0,35	64	N	###	1,51	0,98	N	135	N	42	132	N	43	115	N	49	104	26	114	314	4522	99			
G	451	ESPM9204586122	ANDERSTRUP SUPERHERO HIGHWAY	ESP	®	2017	N	72	1614	-0,04	54	0,06	59	N	1,36	1,19	1,57	N	118	N	45	127	N	49	117	N	53	102	29	114	308	4521	99			
G	452	DEUM0359925805	DE0359925805	DEU		2017	N	66	1387	0,20	72	0,08	54	N	1,30	1,57	1,70	N	125	N	43	122	N	43	109	N	51	101	29	111	311	4520	99			
	453	CANM0012843180	WESTCOAST RIVER	CAN	®	2018	G	72	915	0,35	69	0,20	51	G	###	1,53	0,98	G	126	G	51	140	G	59	120	G	48	113		326	4520	99				
G	454	DEUM1405290992	MAR Gerry	DEU		2017	N	66	1153	0,08	50	0,14	52	N	1,73	1,83	1,93	N	118	N	43	134	N	43	119	N	51	101	27	103	307	4520	99			
G	455	ESPM2704691785	BAIXO MONSYL ET	ESP	®	2018	N	70	1395	-0,12	37	0,02	47	N	1,91	1,78	2,14	N	137	N	46	139	N	47	103	N	51	106	29	103	297	4520	99			
	456	CANM0013153839	SILVERRIDGE V SHAZAM	CAN		2018	G	70	1943	-0,07	62	0,08	72	G	0,11	1,42	1,02	G	113	G	51	132	G	59	107	G	48	113		345	4519	99				

® Toros registrados en CONAFE y comercializados en España



## 1000 Mejores toros por ICO (fiabilidad inferior al 80% en Producción o Tipo)

TPG	Orden	Nº Genealógico	Nombre	POM	Registrado	Año nacimiento	Producción							Tipo				Funcionales							ICO											
							Tipo Prueba	Fiabilidad	Hijas	kg Leche	% Grasa	kg Grasa	% Prot.	kg Prot.	Tipo Prueba	Hijas	IPP	ICU	IGT	RCS		Longev.		D.A.		FPD		ISP		IMCT	LECHE	ICO	Percentil			
																				Tipo Prueba	RCS	Tipo Prueba	Fiabilidad	Longev.	Tipo Prueba	Fiabilidad	D.A.	Tipo Prueba	Fiabilidad					FPD	Fiabilidad	ISP
G	457	ESPM9204727931	DG DV SIMAX ET	ESP	®	2018	N	66	1427	0,28	82	0,09	56	N	0,63	1,43	1,35	N	105	N	43	131	N	43	115	N	49	108	28	111	336	4519	99			
	458	NLDM0882387437	DG OH DALVATOR ET	NLD		2017	G	78	1733	-0,04	58	-0,03	52	G	1,50	1,37	1,43	G	114	G	54	136	G	60	115	G	49	108			325	4519	99			
	459	DEUM0667337098	Best Benz	DEU		2018	G	74	1627	0,09	69	0,14	68	G	1,56	1,18	1,11	G	104	G	54	133	G	61	108	G	53	110			349	4518	99			
	460	CANM0013153830	BOLDI V ANTARCTIC	CAN		2018	G	70	1326	0,09	57	0,11	55	G	1,14	2,05	1,85	G	116	G	51	136	G	59	111	G	47	103			315	4518	99			
	461	ITAM9991766092	GO-FARM SPINOFF	ITA		2018	G	65	811	0,25	55	0,18	45	G	1,40	1,53	1,54	G	119	G	47	147	G	59	119	G	51	105			313	4518	99			
G	462	CANM0012638274	WESTCOAST SUPERHERO GRACE 2103	CAN		2017	N	72	640	0,47	71	0,27	48	N	0,68	2,20	1,85	N	118	N	46	133	N	49	118	N	53	105	32	110	311	4517	99			
G	463	FRAM0118016404	NEMIA	FRA		2017	N	66	1282	0,05	51	0,09	51	N	1,84	2,11	2,27	N	114	N	43	131	N	43	116	N	51	100	28	109	300	4517	99			
	464	GBRM9027113081		GBR		2018	G	70	1073	0,33	73	0,19	55	G	0,88	1,36	1,28	G	114	G	51	136	G	59	118	G	48	109			328	4516	99			
	465	CANM0012857690	PINE-TREE-I PURSUIT ET	CAN	®	2017	G	76	1180	0,21	65	0,13	52	G	1,54	1,57	1,77	G	119	G	57	135	G	61	112	G	55	106			315	4516	99			
G	466	DNKM0000260693	VH Tirsvad Cameron Cenobi	DNK		2018	N	66	929	0,28	63	0,16	47	N	1,81	2,02	2,11	N	107	N	42	134	N	43	118	N	49	109	26	115	317	4516	99			
G	467	FRAM5455515114	OBELIX	FRA		2018	N	72	2180	-0,05	73	-0,05	64	N	1,15	1,96	1,83	N	109	N	45	120	N	51	104	N	53	101	33	101	328	4515	99			
G	468	FRAM6951051988	ODENAS	FRA		2018	N	66	1396	0,16	68	0,11	57	N	1,36	1,46	1,69	N	117	N	43	125	N	43	115	N	50	97	26	108	312	4515	99			
G	469	NLDM0667323913	NEWHOUSE JAYVANO	NLD		2018	N	70	1128	0,11	52	0,23	61	N	1,76	1,37	1,54	N	107	N	46	128	N	47	123	N	52	109	29	121	322	4515	99			
	470	CANM0013227676	PROGENESIS BUCKINGHAM	CAN		2018	G	71	982	0,36	73	0,13	46	G	0,60	1,78	1,24	G	107	G	48	140	G	59	127	G	47	113			337	4515	99			
	471	DEUM0540130079	DE 540130079 ET	DEU		2018	G	73	1076	0,16	56	0,23	59	G	0,43	2,11	1,76	G	126	G	53	130	G	64	116	G	51	112			313	4514	99			
	472	840M3147224004	BOMAZ YACHT-ET	840		2018	G	71	1733	0,24	89	0,12	69	G	0,36	1,29	1,18	G	110	G	50	130	G	59	98	G	48	105			345	4513	99			
	473	840M3200059667	MELARRY NUGENT FLAMIN-ET	840		2018	G	68	1468	0,44	101	0,11	60	G	0,54	1,35	1,09	G	109	G	48	128	G	59	104	G	45	105			345	4513	99			
	474	840M3123606838	MR SPRING NOBLE 3-ETN	840		2017	G	73	1337	0,20	70	0,07	51	G	0,61	1,81	1,63	G	116	G	55	135	G	61	115	G	55	104			321	4513	99			
	475	840M3123606835	MR SPRING NOBLE 2-ETN	840		2017	G	73	1336	0,20	70	0,07	51	G	0,61	1,81	1,63	G	116	G	55	135	G	61	115	G	55	104			321	4513	99			
G	476	DNKM0000259811	VH River Ramsey	DNK		2017	N	70	735	0,15	42	0,22	47	N	1,98	1,21	1,34	N	120	N	47	139	N	47	130	M	76	115	29	111	311	4512	99			
	477	840M3204164743	DENOVO 15505 KLEIN-ET	840		2018	G	70	1234	0,40	87	0,17	58	G	0,21	1,50	1,02	G	113	G	51	135	G	59	108	G	48	111			349	4511	99			
	478	840M3132350683	DELICIOUS H-NOON TAMPA-ET	840	®	2018	G	70	1701	-0,04	57	0,05	60	G	0,81	1,45	1,08	G	115	G	52	136	G	59	112	G	48	104			333	4511	99			
G	479	DEUM0360983581	Carlo	DEU		2018	N	70	1498	0,04	58	0,12	62	N	2,08	2,01	2,08	N	110	N	46	124	N	47	104	N	51	111	30	115	325	4511	99			
	480	840M3200825054		840		2019	G	69	1619	0,37	100	0,20	75	G	0,62	1,03	0,89	G	105	G	49	120	G	59	105	G	46	108			353	4509	99			
	481	840M3148279855		840		2018	G	67	1648	0,28	91	0,08	62	G	0,94	0,89	0,98	G	112	G	48	125	G	55	110	G	46	103			338	4509	99			
G	482	ESPM9204523526	FIONA G VERSACE RED ET	ESP	®	2017	N	72	2211	-0,16	61	-0,04	66	N	2,56	1,14	1,49	N	115	N	44	125	N	47	91	N	53	104	30	108	331	4508	99			
G	483	DEUM0361214594	WEH Benzko	DEU		2018	N	66	1263	0,06	52	0,20	62	N	1,36	1,59	1,32	N	111	N	41	129	N	43	118	N	51	111	25	115	327	4508	99			
G	484	FRAM5011130682	NOUBA	FRA		2017	N	72	1582	0,19	78	0,02	53	N	1,31	0,82	0,97	N	116	N	46	130	N	49	109	N	53	108	31	113	331	4507	99			
G	485	FRAM4120445022	NEUTRON	FRA		2017	N	70	1134	0,26	68	0,17	55	N	1,26	1,96	2,05	N	119	N	45	130	N	47	105	N	49	100	28	109	307	4507	99			
G	486	DNKM0000259975	VH Tirsvad Louxor Lorenz	DNK		2017	N	70	1028	0,20	58	0,23	58	N	1,75	2,11	2,21	N	111	N	46	125	N	47	119	N	49	104	31	109	312	4507	99			
	487	840M3146203662	WINSTAR SPEIGHT-ET	840		2017	G	71	1091	0,22	63	0,10	46	G	1,10	1,78	1,40	G	121	G	49	140	G	59	113	G	48	110			326	4507	99			
G	488	NLDM0941989215	PEELDIJKER SINDOR RED ET	NLD		2018	N	70	1386	-0,01	49	-0,01	44	N	1,04	1,72	1,49	N	134	N	47	136	N	47	108	N	51	100	29	111	297	4507	99			
	489	CANM0013030411	CLAYNOOK ZONE	CAN		2018	G	71	1342	0,53	106	0,27	73	G	0,25	0,87	0,86	G	102	G	50	126	G	59	108	G	47	105			355	4506	99			
	490	CANM0013269486	PROGENESIS RAPIDLY	CAN		2019	G	69	1959	0,22	96	0,02	65	G	0,48	1,37	1,40	G	94	G	49	130	G	59	106	G	48	110			359	4506	99			
	491	GBRM6042604375	DENOVO INVICTUS A2A2 BLF BY	GBR		2018	G	73	798	0,51	81	0,22	49	G	0,57	1,28	0,76	G	114	G	52	140	G	59	121	G	52	108			341	4506	99			
G	492	FRAM8562700471	NEM MAN	FRA		2017	N	66	1765	0,03	67	0,06	64	N	1,72	1,49	1,60	N	116	N	42	119	N	43	107	N	49	100	28	107	316	4505	99			
	493	840M3203845435	STGEN SOLIDMAKER-ET	840		2019	G	70	1375	0,50	104	0,12	57	G	0,43	1,11	0,98	G	116	G	51	129	G	59	102	G	47	116			348	4504	99			
G	494	DEUM0360850163	HHF JimBeam P	DEU		2018	N	70	1874	-0,15	50	0,03	64	N	1,75	1,72	2,02	N	120	N	47	127	N	47	98	N	52	108	29	109	319	4504	99			

® Toros registrados en CONAFE y comercializados en España

## 1000 Mejores toros por ICO (fiabilidad inferior al 80% en Producción o Tipo)

TPG	Orden	Nº Genealógico	Nombre	POM	Registrado	Año nacimiento	Producción							Tipo				Funcionales							ICO										
							Tipo Prueba	Fiabilidad	Hijas	kg Leche	% Grasa	kg Grasa	% Prot.	kg Prot.	Tipo Prueba	Hijas	IPP	ICU	IGT	RCS		Longev.		D.A.		FPD		ISP		IMCT <sub>LECHE</sub>	ICO	Percentil			
																				Tipo Prueba	RCS	Tipo Prueba	Fiabilidad	Longev.	Tipo Prueba	Fiabilidad	D.A.	Tipo Prueba	Fiabilidad				FPD	Fiabilidad	ISP
	495	840M3130915944	COOKIECUTTER LGND HUSKY ET	USA	®	2017	G 73	1444	0,02	54	0,02	49	G	0,31	1,81	1,17	G	116	G 52	142	G 59	120	M 61	104		325	<b>4504</b>	99							
	496	DEUM1305754993	MPH Sezuan	DEU		2018	G 74	554	0,47	67	0,31	50	G	0,84	1,59	1,39	G	129	G 54	138	G 59	115	G 51	110		312	<b>4504</b>	99							
	497	CANM0013227437	PROGENESIS BLOOMBERG	CAN		2018	G 70	1839	-0,04	61	0,09	69	G	0,60	1,94	1,51	G	111	G 51	131	G 59	102	G 48	110		336	<b>4503</b>	99							
G	498	FRAM0118016403	NIGHT TOP	FRA		2017	N 66	1281	0,05	51	0,08	50	N	1,84	2,10	2,27	N	114	N 43	131	N 43	116	N 51	100	28	109	298	<b>4503</b>	99						
G	499	FINM0000099012	VH Viking Kilmer Kimi	FIN		2018	N 70	609	0,07	29	0,12	32	N	1,74	1,90	1,79	N	132	N 45	144	N 47	129	N 51	107	29	113	289	<b>4503</b>	99						
	500	CANM0012991904	WESTCOAST COLUMBIA	CAN		2018	G 65	1520	0,06	61	0,24	76	G	0,62	1,78	1,52	G	106	G 46	129	G 60	110	G 51	108		338	<b>4501</b>	99							
G	501	FRAM5632451616	OPRIN	FRA		2018	N 70	1889	-0,04	63	0,04	66	N	0,56	2,13	1,84	N	107	N 47	124	N 47	112	N 51	106	30	103	328	<b>4501</b>	99						
	502	CANM0013227486	PROGENESIS PRAGMATIC	CAN		2018	G 71	1752	0,12	77	0,09	67	G	1,01	1,50	1,51	G	103	G 50	125	G 59	112	G 47	102		334	<b>4500</b>	99							
G	503	CANM0012610944	ALEXERIN CHARM	CAN		2017	N 72	1502	0,22	78	0,16	66	N	1,00	0,90	1,01	N	115	N 49	121	N 51	112	N 53	108	33	112	330	<b>4500</b>	99						
G	504	NLDM0899567231	DELTA HERO	NLD		2018	N 66	1192	0,32	77	0,14	54	N	1,46	1,10	1,35	N	114	N 41	125	N 42	118	N 51	110	26	113	324	<b>4500</b>	99						
	505	840M3141559814	DENOVO 14420 PROFOUND-ET	USA		2017	G 72	1296	0,07	54	0,11	54	G	0,84	1,68	1,45	G	130	G 51	133	G 59	112	M 47	109		313	<b>4500</b>	99							
	506	NLDM0657510961	NL657510961	NLD		2018	G 75	503	0,46	64	0,30	47	G	1,69	1,62	1,73	G	115	G 48	138	G 61	126	G 47	116		316	<b>4500</b>	99							
G	507	NLDM0571956786	DOWNTOWN ET	NLD	®	2016	N 73	1731	0,13	77	0,07	64	N	0,66	1,61	1,64	N	117	N 52	124	N 53	101	M 74	101	31	106	320	<b>4499</b>	99						
G	508	FRAM2731072209	OSCAR-F	FRA		2018	N 66	1670	0,19	81	0,05	59	N	0,60	1,63	1,45	N	115	N 43	125	N 43	101	N 51	96	27	113	323	<b>4499</b>	99						
G	509	DEUM0539675097	WIL 75097	DEU		2017	N 73	1821	-0,11	53	0,13	73	N	0,23	1,98	1,65	N	110	N 52	124	N 53	111	N 53	106	32	111	326	<b>4499</b>	99						
G	510	DEUM0360715435	Stick PP	DEU		2018	N 66	1138	0,18	60	0,08	45	N	###	1,57	0,84	N	123	N 41	140	N 43	125	N 47	114	25	108	327	<b>4499</b>	99						
G	511	CZEM0823748053	DELTA LUCID RF	CZE		2018	N 68	719	0,44	71	0,29	53	N	1,20	1,12	0,97	N	130	N 44	128	N 45	115	N 50	109	28	111	317	<b>4498</b>	99						
	512	NLDM0630317686	POPPE RED HOT MADORA	NLD		2018	G 74	763	0,43	72	0,16	41	G	1,47	1,82	1,70	G	126	G 54	140	G 61	107	G 51	102		312	<b>4498</b>	99							
	513	840M3146617496	ENDCO DW OBI-ET	840		2018	G 69	1475	0,26	82	0,07	55	G	1,06	1,44	1,28	G	111	G 51	135	G 59	104	G 47	106		335	<b>4497</b>	99							
G	514	DNKM0000259986	VH Lager Letsgo	DNK		2018	N 70	1220	-0,21	21	0,18	59	N	1,20	1,73	1,28	N	124	N 47	138	N 47	118	N 51	107	30	116	319	<b>4497</b>	99						
G	515	FRAM4432723104	POLSHER	FRA		2019	N 70	1467	-0,10	42	0,03	51	N	1,34	1,67	1,96	N	128	N 45	129	N 46	117	N 50	107	29	111	289	<b>4496</b>	99						
	516	840M3140986351	PEAK ALTAHOTHAND ET	USA	®	2017	G 75	1463	0,11	65	0,12	61	G	1,33	1,72	1,80	G	116	G 52	129	G 59	107	M 64	120		327	<b>4495</b>	99							
	517	CANM0013127854	WESTCOAST BLACKBOX	CAN		2019	G 69	1003	0,49	88	0,17	50	G	0,60	1,46	1,08	G	116	G 49	135	G 59	112	G 46	106		333	<b>4495</b>	99							
G	518	DEUM0539590548	HOLDEUM000539590548	DEU		2018	N 70	666	0,44	69	0,21	43	N	1,44	1,52	1,48	N	118	N 47	139	N 47	112	N 51	107	30	118	315	<b>4495</b>	99						
G	519	DEUM0361048166	DE0361048166 ET	DEU		2018	N 66	1114	-0,05	34	0,12	49	N	2,53	1,68	1,94	N	128	N 43	133	N 43	113	N 51	100	25	112	292	<b>4495</b>	99						
	520	840M3200824740		840		2019	G 68	1134	0,42	86	0,19	57	G	1,16	1,75	1,76	G	111	G 49	132	G 59	103	G 47	110		332	<b>4494</b>	99							
G	521	ESPM9204501763	DG BERTIN ET	ESP	®	2016	N 73	2250	-0,09	70	0,01	73	N	1,11	1,22	1,08	N	116	N 52	120	N 54	94	N 61	112	35	108	344	<b>4493</b>	99						
G	522	DEUM0539855584	DE0539855584 ET	DEU		2018	N 68	1023	0,49	89	0,32	67	N	0,00	1,55	1,23	N	122	N 37	123	N 43	102	N 51	103	28	110	324	<b>4493</b>	99						
G	523	DEUM0360157710	SUPERJET ET	DEU		2017	N 72	795	0,49	79	0,28	55	N	0,58	1,61	1,49	N	117	N 45	129	N 49	112	N 53	107	30	117	318	<b>4493</b>	99						
G	524	DNKM0000260200	VH Palle Pinto	DNK		2017	N 66	1224	0,18	63	0,18	59	N	0,04	1,08	0,43	N	123	N 43	128	N 43	126	N 49	117	26	109	330	<b>4493</b>	99						
G	525	840M3145285423	LADYS-MANOR HURRICANE-ET	USA	®	2018	N 66	1180	0,18	62	0,08	47	N	0,64	1,90	1,54	N	104	N 43	133	N 43	131	N 49	117	28	114	322	<b>4493</b>	99						
G	526	ESPM9204415119	BRAUN ET	ESP	®	2016	N 72	1217	0,20	65	0,02	41	N	1,12	1,72	1,52	N	124	N 52	132	N 53	116	N 60	104	27	110	305	<b>4493</b>	99						
	527	840M3141562724	MELARRY INSEME SANDERS-ET	840		2017	G 72	1830	0,10	77	0,03	62	G	1,10	0,72	0,88	G	121	G 51	125	G 59	108	G 48	110		330	<b>4492</b>	99							
	528	840M3140616478	SANDY-VALLEY LIMOCAR-ET	840		2017	G 73	1123	0,33	75	0,15	52	G	0,78	1,86	1,91	G	127	G 51	134	G 59	100	G 48	99		303	<b>4492</b>	99							
	529	CANM0012948844	PROGENESIS POLAROID	CAN		2017	G 71	794	0,49	79	0,20	47	G	0,83	1,60	1,25	G	119	G 49	135	G 59	118	G 48	105		320	<b>4492</b>	99							
G	530	USAM3147840004	PEAK PARSON	USA		2017	N 65	1779	0,11	76	-0,01	56	N	1,48	0,98	1,11	N	108	N 41	127	N 41	110	N 47	115	27	114	335	<b>4491</b>	99						
	531	840M3145627240	DENOVO 14566 CROSBY ET	USA	®	2017	G 72	1245	0,39	87	0,14	55	G	0,81	0,85	0,79	G	117	G 51	135	G 59	109	G 49	107		333	<b>4491</b>	99							
G	532	ESPM9204586119	TOTALPRO ET	ESP	®	2017	N 66	1462	0,11	65	0,13	62	N	1,46	1,43	1,18	N	104	N 43	129	N 43	114	N 49	114	30	111	341	<b>4491</b>	99						

## 1000 Mejores toros por ICO (fiabilidad inferior al 80% en Producción o Tipo)

TPG	Orden	Nº Genealógico	Nombre	POM	Registrado	Año nacimiento	Producción							Tipo				Funcionales							ICO											
							Tipo Prueba	Fiabilidad	Hijas	kg Leche	% Grasa	kg Grasa	% Prot.	kg Prot.	Tipo Prueba	Hijas	IPP	ICU	IGT	RCS		Longev.		D.A.		FPD		ISP		IMCT	LECHE	ICO	Percentil			
																				Tipo Prueba	RCS	Tipo Prueba	Fiabilidad	Longev.	Tipo Prueba	Fiabilidad	D.A.	Tipo Prueba	Fiabilidad					FPD	Fiabilidad	ISP
	533	CANM0012731159	CLAYNOOK CAMOUFLAGE	CAN		2017	G	70	1035	0,32	71	0,07	41	G	0,68	2,36	2,07	G	119	G	51	138	G	59	112	G	49	102		304	<b>4491</b>	99				
	534	CANM0013227509	PROGENESIS RHIZOBIUM	CAN		2018	G	62	1134	0,07	48	0,07	44	G	1,24	1,41	1,43	G	118	G	42	144	G	59	126	G	46	106		308	<b>4491</b>	99				
	535	NLDM0676935121	SIMON	NLD		2017	G	78	997	0,43	81	0,25	59	G	2,20	1,34	1,56	G	104	G	56	128	G	62	115	G	51	105		327	<b>4490</b>	99				
G	536	DEUM0360848342	Saveli	DEU		2017	N	66	1489	0,33	90	0,13	62	N	1,63	1,48	1,63	N	108	N	40	122	N	43	97	N	45	99	28	112	334	<b>4489</b>	99			
G	537	FRAM4421682460	NORIC	FRA		2017	N	66	866	0,26	58	0,19	48	N	0,28	1,87	1,47	N	126	N	43	135	N	43	118	N	43	100	27	113	304	<b>4489</b>	99			
G	538	DEUM0360044773	DE0360044773	DEU		2017	N	66	1599	0,10	68	0,09	62	N	2,27	1,33	1,72	N	111	N	43	124	N	43	106	N	50	106	27	105	318	<b>4488</b>	99			
G	539	NLDM0883409376	DELTA FITNESS	NLD		2017	N	70	1265	0,08	54	0,20	63	N	1,88	1,09	1,35	N	120	N	46	128	N	47	109	N	53	109	30	114	317	<b>4488</b>	99			
	540	840M3142352977	S-S-I PR CHARLEY DEREK-ET	840		2017	G	77	968	0,21	57	0,17	49	G	1,14	1,68	1,53	G	123	G	56	140	G	61	114	G	54	111		314	<b>4488</b>	99				
G	541	NLDM0883539231	DELTA FISHERMAN	NLD		2018	N	70	912	0,47	82	0,31	62	N	2,49	0,95	1,31	N	121	N	47	120	N	47	102	N	51	112	30	112	324	<b>4487</b>	99			
	542	CANM0012648593	PROGENESIS HAWAI ET	CAN		2017	G	77	1217	0,25	71	0,11	51	G	1,12	1,63	1,48	G	114	G	57	129	G	61	122	M	63	106		316	<b>4487</b>	99				
G	543	FRAM2731072221	OPTIMUM	FRA		2018	N	66	998	0,05	41	0,06	39	N	1,11	2,34	2,21	N	131	N	43	137	N	43	116	N	51	97	27	111	284	<b>4487</b>	99			
	544	840M3200824080	PEAK RKSTR MLKTM 81437-ET	840		2018	G	70	1986	0,07	79	0,01	65	G	0,70	0,91	0,97	G	112	G	51	131	G	59	102	G	49	108		343	<b>4486</b>	99				
G	545	DEUM0539463033	HOLDEUM000539463033	DEU		2017	N	72	1117	0,15	56	0,18	55	N	1,14	2,05	1,69	N	114	N	45	127	N	47	121	N	52	112	31	110	317	<b>4486</b>	99			
	546	CANM0013227526	PROGENESIS DARMOUTH	CAN		2018	G	72	1318	0,21	70	0,07	50	G	0,60	1,86	1,60	G	115	G	50	136	G	59	113	G	47	103		317	<b>4485</b>	99				
	547	840M3146616313	ST GEN NOBLE DINERO-ET	840		2018	G	72	861	0,43	76	0,19	48	G	0,06	1,03	0,57	G	127	G	52	142	G	59	116	G	47	116		333	<b>4484</b>	99				
G	548	DNKM0000260560	VH Tirsvad Avicii Answer	DNK		2018	N	70	1229	-0,04	40	0,15	56	N	2,01	1,46	1,55	N	115	N	47	130	N	47	125	N	51	108	30	110	314	<b>4484</b>	99			
	549	840M3200824355		840		2018	G	68	1331	0,22	72	0,14	58	G	0,86	1,28	1,11	G	112	G	49	130	G	56	120	G	46	110		327	<b>4483</b>	99				
	550	840M3140986372	PEAK ALTADATELINE ET	USA	®	2017	G	75	1254	0,15	61	0,16	58	G	1,67	2,02	2,09	G	122	G	54	126	G	59	106	M	60	113		307	<b>4483</b>	99				
	551	CANM0110321724	CROTEAU JT OUTLAST TEXAS	CAN		2017	G	70	1199	0,20	64	0,03	42	G	1,20	1,95	1,66	G	123	G	50	140	G	56	107	G	49	103		312	<b>4483</b>	99				
G	552	FRAM8501201645	OBLIGADO	FRA		2018	N	66	1014	0,28	66	0,15	49	N	1,62	1,71	1,83	N	119	N	43	126	N	43	116	N	51	104	29	113	300	<b>4481</b>	99			
	553	CANM0012923472	STANTONS GULFSTREAM	CAN		2017	G	71	1005	0,12	49	0,16	49	G	0,78	2,15	1,76	G	119	G	50	141	G	59	118	G	47	109		311	<b>4481</b>	99				
	554	NLDM0673947046	DV DG SANDER ET	NLD		2018	G	73	1974	0,07	79	0,13	79	G	1,00	1,74	1,85	G	100	G	50	122	G	63	96	G	52	106		341	<b>4480</b>	99				
	555	CANM0013269287	PROGENESIS MAKEMYDAY	CAN		2018	G	72	1390	0,22	74	0,09	55	G	1,08	1,94	1,52	G	101	G	51	136	G	59	111	G	47	115		340	<b>4480</b>	99				
	556	840M3148929083	SANDY-VALLEY CALTHROP-ET	840		2018	G	72	862	0,19	51	0,21	50	G	1,25	2,20	2,04	G	122	G	51	142	G	59	108	G	48	112		307	<b>4480</b>	99				
G	557	FRAM6217604584	ODY	FRA		2018	N	73	2002	0,33	110	0,19	86	N	0,07	0,87	0,91	N	104	N	49	112	N	51	93	N	50	99	33	106	348	<b>4479</b>	99			
	558	840M3149934509		840		2018	G	70	1359	0,40	92	0,17	62	G	0,80	1,05	1,10	G	108	G	50	127	G	60	112	G	51	104		335	<b>4479</b>	99				
G	559	FRAM6125092886	OKINAWA	FRA		2018	N	70	1221	0,14	59	0,07	47	N	1,03	2,49	2,27	N	127	N	44	128	N	45	106	N	49	104	29	108	296	<b>4478</b>	99			
	560	CANM0013024759	PROGENESIS MATCHPOINT	CAN		2018	G	66	1077	-0,01	38	0,26	63	G	1,17	1,47	1,42	G	114	G	43	137	G	59	127	G	47	108		316	<b>4478</b>	99				
G	561	NLDM0684617547	DELTA SHELTER	NLD		2018	N	70	1108	0,02	42	0,12	49	N	1,78	1,86	2,12	N	119	N	47	132	N	47	122	N	51	104	31	110	295	<b>4478</b>	99			
	562	840M3138277108	PAL-ROY-AL YODA ET	USA	®	2016	G	78	1443	0,32	87	0,19	68	G	0,88	1,86	1,70	G	108	G	58	124	G	62	99	M	68	109		335	<b>4477</b>	99				
G	563	FRAM8160098071	ODRISCOL	FRA		2018	N	70	1399	0,19	71	0,03	48	N	0,99	2,04	1,85	N	124	N	46	126	N	47	105	N	47	102	31	109	303	<b>4477</b>	99			
	564	840M3199701036	OCD RASMUS DAHLIN-ET	840		2018	G	71	977	0,44	81	0,19	52	G	0,58	1,78	1,60	G	109	G	50	139	G	59	111	G	48	104		326	<b>4476</b>	99				
G	565	DEUM1405865658	KeS Belantis-p	DEU		2018	N	70	655	0,58	83	0,28	50	N	0,99	1,54	1,22	N	114	N	47	133	N	47	109	N	51	107	30	118	327	<b>4476</b>	99			
G	566	NLDM0895652300	BENELLO	NLD		2016	N	72	991	0,16	52	0,16	49	N	2,14	1,36	1,56	N	127	N	49	133	N	52	112	M	71	108	30	108	308	<b>4476</b>	99			
G	567	DEUM0123083522	Stylon RDC	DEU		2017	N	66	1174	0,14	57	0,05	43	N	1,68	1,98	1,79	N	112	N	42	134	N	43	119	N	50	117	27	110	315	<b>4475</b>	99			
G	568	NLDM0629528835	DELTA ASSIST	NLD		2017	N	70	1220	0,25	71	0,21	62	N	0,85	1,08	0,91	N	118	N	45	121	N	50	120	M	72	112	32	112	331	<b>4474</b>	99			
	569	840M3141559586	DE-SU FRAZZLD ROME 14192-ET	USA		2017	G	74	878	0,55	89	0,20	49	G	0,42	0,81	0,64	G	129	G	52	133	G	59	114	M	55	102		319	<b>4474</b>	99				
	570	NLDM0894792566	GASTELSVVEER	NLD		2018	G	75	635	0,52	76	0,30	51	G	1,75	1,89	1,72	G	107	G	50	137	G	63	113	G	43	108		322	<b>4474</b>	99				

## 1000 Mejores toros por ICO (fiabilidad inferior al 80% en Producción o Tipo)

TPG	Orden	Nº Genealógico	Nombre	POM	Registrado	Año nacimiento	Producción							Tipo				Funcionales							ICO										
							Tipo Prueba	Fiabilidad	Hijas	kg Leche	% Grasa	kg Grasa	% Prot.	kg Prot.	Tipo Prueba	Hijas	IPP	ICU	IGT	RCS		Longev.		D.A.		FPD		ISP		IMCT <sub>LECHE</sub>	ICO	Percentil			
																				Tipo Prueba	RCS	Tipo Prueba	Fiabilidad	Longev.	Tipo Prueba	Fiabilidad	D.A.	Tipo Prueba	Fiabilidad				FPD	Fiabilidad	ISP
G	571	NLDM0872360891	MANDERS DAZZEL	NLD		2016	N	72	905	0,46	81	0,09	39	N	2,20	0,86	1,48	N	115	N	49	130	N	52	117	M	73	105	28	121	307	4474	99		
	572	CANM0013269350		CAN		2018	G	69	1669	0,40	105	0,14	70	G	0,69	1,04	1,44	G	103	G	50	122	G	59	101	G	48	103			343	4473	99		
G	573	DEUM0360215716	Sir James	DEU		2017	N	72	1911	-0,01	67	0,02	64	N	1,62	1,24	1,29	N	107	N	45	123	N	49	107	M	73	108	31	112	332	4473	99		
G	574	NLDM0562602414	DELTA JOSKIN P	NLD		2018	N	70	1085	0,22	62	0,18	54	N	1,93	1,35	1,31	N	107	N	46	128	N	47	121	N	53	106	32	117	323	4473	99		
G	575	DNKM0000260640	VH Bionic Bashful	DNK		2018	N	68	541	0,56	76	0,28	46	N	1,66	1,39	1,39	N	118	N	45	133	N	45	113	N	49	113	28	116	315	4473	99		
G	576	DEUM0359771123	KNS Mastbulle	DEU		2017	N	66	2101	-0,12	62	0,09	78	N	1,23	1,15	1,21	N	110	N	43	117	N	43	105	N	51	105	27	109	333	4472	99		
G	577	DEUM0770739296	HOLDEUM000770739296	DEU		2018	N	66	1528	0,25	83	0,15	66	N	1,36	1,61	1,81	N	106	N	42	125	N	43	94	N	50	108	27	113	332	4472	99		
G	578	DEUM1603904283	Nordmann	DEU		2018	N	70	1569	0,21	80	-0,01	50	N	1,51	1,79	1,79	N	119	N	47	125	N	47	97	N	51	102	30	110	316	4472	99		
	579	840M3142704720	NO-FLA GS FRAZZLED SHAQ-ET	840		2017	G	74	1286	0,28	77	0,13	56	G	1,02	1,41	1,29	G	121	G	51	129	G	59	107	G	49	107			322	4472	99		
	580	CANM0013227562	STANTONS VISA	CAN		2018	G	72	1057	0,20	59	0,20	56	G	0,93	1,87	1,59	G	116	G	52	136	G	59	114	G	49	112			319	4472	99		
G	581	FRAM4513849018	ORBIN FL	FRA		2018	N	70	1098	0,26	67	0,09	45	N	1,26	1,78	1,81	N	121	N	47	129	N	47	116	N	51	114	30	109	305	4472	99		
	582	CANM0012719098	PROGENESIS MAURICE ET	CAN	®	2017	G	74	1354	0,10	60	0,08	52	G	0,97	1,97	1,62	G	112	G	53	134	G	59	117	M	62	100			319	4470	99		
G	583	NLDM0598768191	SCHUIT CANON	NLD		2018	N	66	1163	0,04	46	0,11	49	N	2,23	2,03	2,12	N	116	N	43	133	N	43	110	N	49	105	27	113	304	4469	99		
G	584	NLDM0885570953	DELTA JENS	NLD		2018	N	70	985	0,09	45	0,19	52	N	1,85	1,79	2,00	N	119	N	47	135	N	47	113	N	52	112	30	112	306	4469	99		
G	585	DEUM0770579041	Safe P RDC	DEU		2017	N	72	926	0,09	43	0,09	40	N	1,34	1,50	1,25	N	118	N	44	137	N	47	131	N	53	111	30	120	302	4469	99		
	586	840M3139490455	FUSTEAD S-S-I SOLUTION ET	USA	®	2017	G	75	1577	0,25	85	0,04	55	G	1,39	1,03	1,11	G	116	G	53	128	G	59	105	M	61	99			328	4468	99		
G	587	DEUM0360208999	DE360208999 ET	DEU		2018	N	70	1700	0,11	73	0,10	66	N	1,09	0,91	0,98	N	110	N	46	122	N	47	109	N	52	106	31	117	327	4466	99		
G	588	USAM3139851859	PEAK SHERO-ET	USA		2016	N	66	1162	0,39	83	0,24	63	N	0,72	0,30	0,44	N	115	N	43	131	N	43	113	N	43	109	27	111	335	4466	99		
	589	ITAM8990220905		ITA		2018	G	70	1269	0,28	76	0,07	49	G	0,50	2,00	1,63	G	114	G	51	135	G	59	110	G	48	109			322	4466	99		
	590	840M3203845450	STGEN DEDICATE HEIR-ET	840		2019	G	70	757	0,52	81	0,25	50	G	0,28	1,74	1,11	G	111	G	50	138	G	59	119	G	46	109			336	4466	99		
G	591	FRAM5363609613	OLIC	FRA		2018	N	70	877	0,21	53	0,25	55	N	1,60	1,92	2,06	N	124	N	45	131	N	46	110	N	51	100	30	106	294	4466	99		
G	592	DEUM0360320190	DE0360320190	DEU		2017	N	66	999	0,29	66	0,07	40	N	2,47	1,82	1,93	N	123	N	43	133	N	43	100	N	50	109	28	114	306	4466	99		
G	593	FRAM2213516959	OMEYER P	FRA		2018	N	70	934	0,42	78	0,22	53	N	1,74	1,43	1,64	N	128	N	47	128	N	47	97	N	51	95	29	108	304	4465	99		
	594	CANM0013098930	PROGENESIS ROBUCHON	CAN		2018	G	68	1934	0,13	84	0,03	66	G	0,18	1,32	0,80	G	109	G	50	129	G	59	101	G	47	109			350	4464	99		
	595	CANM0013024819	PROGENESIS KNOWHOW	CAN		2018	G	71	1603	0,12	71	0,08	61	G	1,27	1,83	1,86	G	108	G	49	130	G	59	103	G	47	107			324	4464	99		
G	596	ESPM9204766871	ASTERIX RED DK ROSE ET	ESP	®	2018	N	70	786	0,18	47	0,15	41	N	0,96	1,55	1,53	N	132	N	47	137	N	47	124	N	53	100	30	110	288	4464	99		
	597	DEUM1504861511	DE1504861511 ET	DEU		2019	G	75	1548	0,21	79	0,22	74	G	0,58	1,23	1,13	G	100	G	54	122	G	63	119	G	51	109			341	4463	99		
	598	840M3129016453		840		2015	G	73	1609	0,15	75	0,18	72	G	###	0,90	0,72	G	119	G	54	130	G	57	104	G	50	103			335	4463	99		
	599	840M3146616986	STGEN FRAZZLED ROUX-ET	840		2018	G	73	1393	0,23	75	0,11	57	G	0,63	1,32	0,97	G	112	G	51	132	G	59	115	G	48	106			332	4463	99		
	600	840M3150687234	PINE-TREE 7019 SKYWA 350-ET	840		2018	G	70	1094	0,20	61	0,24	61	G	0,96	1,42	1,28	G	113	G	51	134	G	59	118	G	48	115			329	4462	99		
G	601	FRAM2939812843	NAUTILUS	FRA		2017	N	70	1520	0,02	57	0,00	49	N	1,51	1,89	2,05	N	115	N	47	126	N	47	116	N	49	99	30	111	297	4462	99		
	602	CANM0013227525	PROGENESIS CORNELL	CAN		2018	G	72	976	0,35	72	0,14	46	G	0,21	1,62	1,06	G	116	G	50	139	G	59	122	G	47	110			327	4462	99		
G	603	ESPM9204630027	SALVAME	ESP	®	2017	N	72	1250	0,04	49	0,01	42	N	3,07	1,95	2,39	N	118	N	44	131	N	47	109	N	52	107	29	109	293	4462	99		
	604	840M3142181108	PEAK AZTEC-ET	USA		2017	G	76	1186	0,27	71	0,19	59	G	1,24	1,75	1,71	G	110	G	57	134	G	61	106	M	51	107			327	4461	99		
G	605	DEUM0122964853	Sneaker	DEU		2018	N	66	1282	-0,21	23	0,08	50	N	1,57	1,60	1,41	N	123	N	43	134	N	43	126	N	49	117	26	117	305	4461	99		
	606	CANM0013024806	PROGENESIS HYPERLINK	CAN		2018	G	71	1764	-0,09	53	0,08	66	G	1,32	1,49	1,79	G	113	G	52	127	G	59	112	G	50	105			310	4460	99		
	607	840M3132353658	TJR 79824-ET	840		2017	G	72	1571	0,07	64	0,08	60	G	0,12	1,85	1,38	G	110	G	51	132	G	59	116	G	47	107			327	4460	99		
	608	840M3141428562	OCD LEGENDARY COFFEE-ET	USA		2017	G	73	819	0,53	84	0,20	47	G	1,62	1,61	1,69	G	115	G	50	135	G	59	107	M	63	96			312	4460	99		

® Toros registrados en CONAFE y comercializados en España



## 1000 Mejores toros por ICO (fiabilidad inferior al 80% en Producción o Tipo)

TPG	Orden	Nº Genealógico	Nombre	POM	Registrado	Año nacimiento	Producción							Tipo			Funcionales							ICO											
							Tipo Prueba	Fiabilidad	Hijas	kg Leche	% Grasa	kg Grasa	% Prot.	kg Prot.	Tipo Prueba	Hijas	IPP	ICU	IGT	RCS		Longev.		D.A.		FPD		ISP		IMCTLECHE	ICO	Percentil			
																				Tipo Prueba	RCS	Tipo Prueba	Fiabilidad	Longev.	Tipo Prueba	Fiabilidad	D.A.	Tipo Prueba	Fiabilidad				FPD	Fiabilidad	ISP
G	609	DEUM0361337835	Gamma	DEU		2018	N	66	1170	0,23	67	0,09	47	N	2,50	1,62	2,18	N	110	N	43	127	N	43	116	N	51	104	28	108	298	4460	99		
G	610	DNKM0000260547	VH Aragon Allusio	DNK		2018	N	70	702	0,33	59	0,29	53	N	1,50	1,10	1,12	N	126	N	45	130	N	47	121	N	51	113	28	109	308	4460	99		
G	611	FRAM5624570645	NEGRITO	FRA		2017	N	73	597	0,38	60	0,15	35	N	1,41	1,81	1,76	N	129	N	52	134	N	53	122	N	53	102	34	110	286	4459	99		
G	612	CANM0013269415	PROGENESIS RAFTING	CAN		2018	G	69	1616	0,36	98	0,05	58	G	1,06	1,28	1,26	G	99	G	50	128	G	59	107	G	48	107			345	4458	99		
G	613	CANM0012948845	PROGENESIS PERSUASIVE	CAN	®	2017	G	72	1049	0,38	78	0,15	50	G	0,48	1,32	0,92	G	120	G	51	135	G	59	115	G	52	107			327	4458	99		
G	614	840M3146616486	ROSYLANE-LLC NCAP TUNER-ET	840		2018	G	70	1181	0,19	63	0,04	43	G	0,69	1,41	1,24	G	125	G	51	140	G	59	116	G	47	104			312	4457	99		
G	615	DEUM0360978475	JACOBUS	DEU		2018	G	72	1528	0,27	85	0,20	72	G	0,92	0,98	1,03	G	118	G	46	121	G	57	100	G	49	108			328	4456	99		
G	616	ESPM9204523530	CASQUETTA MILLAR ET	ESP	®	2017	N	66	1001	0,52	91	0,22	56	N	1,50	1,32	1,82	N	117	N	43	125	N	43	100	N	50	104	27	110	317	4456	99		
G	617	840M3144905033	OCD STOLENBASE-ET	840		2017	G	72	1121	0,31	73	0,18	56	G	0,60	1,76	1,44	G	119	G	51	133	G	59	107	G	47	99			317	4456	99		
G	618	CANM0012949110	PROGENESIS HAWKING	CAN		2018	G	69	1407	0,04	55	0,11	58	G	0,31	1,72	1,23	G	114	G	51	136	G	59	118	G	48	117			329	4456	99		
G	619	DEUM0770807362	GIN 07362	DEU		2018	G	75	725	0,28	55	0,34	59	G	1,41	1,37	1,29	G	116	G	55	136	G	61	121	G	51	114			320	4456	99		
G	620	NLDM0661759220	DYKSTER K&L DIMBA	NLD		2017	N	70	572	0,24	45	0,25	44	N	1,61	1,78	1,65	N	120	N	47	136	N	47	127	N	52	108	31	113	299	4456	99		
G	621	840M3150607460	DENOVO 15380 CONVOY-ET	840		2018	G	67	1036	0,33	72	0,19	54	G	1,11	1,38	1,17	G	111	G	48	138	G	59	113	G	47	107			329	4455	99		
G	622	FRAM7261295251	NACASH	FRA		2017	N	72	609	0,58	81	0,32	52	N	1,52	1,11	1,23	N	109	N	45	131	N	48	117	N	53	103	32	117	321	4455	99		
G	623	DNKM0000258969	VH ANDERSTRUP BETTLECRY BAYLOR	DNK		2016	N	73	638	0,39	63	0,23	44	N	1,39	1,33	1,25	N	126	N	51	132	N	52	120	M	78	107	28	114	306	4455	99		
G	624	CANM0110489881	PROGENESIS POPSTAR ET	CAN	®	2017	G	70	1696	0,22	86	0,06	61	G	0,90	1,36	1,30	G	102	G	51	127	G	59	110	G	49	105			338	4454	99		
G	625	CANM0012648431	PROGENESIS BERMUDA ET	CAN	®	2016	G	74	1465	0,07	60	0,07	55	G	0,47	1,35	1,07	G	116	G	53	139	G	59	114	M	61	117			327	4454	99		
G	626	ESPM9204355197	BASIX ET	ESP	®	2016	N	73	1274	0,22	70	0,07	49	N	2,41	1,33	1,93	N	119	N	52	128	N	53	103	N	59	98	30	110	296	4454	99		
G	627	840M3141559838	DENOVO 14444 FORTUNE-ET	USA		2017	G	72	1171	0,27	71	0,08	47	G	0,84	1,27	0,85	G	118	G	50	138	G	59	116	M	48	118			333	4454	99		
G	628	NLDM0686833943	HUL-STEIN GRIMALDI RED ET	NLD		2018	N	70	1130	0,04	45	0,12	49	N	1,29	1,47	1,48	N	123	N	47	137	N	47	116	N	53	104	30	112	305	4454	99		
G	629	FRAM8070261001	OPTIMUS	FRA		2018	N	72	840	0,40	72	0,19	47	N	0,65	2,06	1,79	N	119	N	44	133	N	47	112	N	49	107	30	108	312	4453	99		
G	630	FRAM2928456861	OPAVA	FRA		2018	N	70	1220	0,09	53	0,09	49	N	1,35	2,06	2,05	N	124	N	46	126	N	47	116	N	47	99	29	107	286	4453	99		
G	631	CANM0012948987	STANTONS ETYMOLOGY	CAN		2017	G	70	1268	0,04	50	0,13	55	G	0,91	2,17	1,89	G	114	G	52	134	G	59	117	G	48	108			309	4452	99		
G	632	FRAM7241082273	OSAKA	FRA		2018	N	70	779	0,31	60	0,17	43	N	1,16	2,32	2,06	N	128	N	47	136	N	47	103	N	51	100	30	110	293	4452	99		
G	633	DEUM0360243452	Imano	DEU		2018	N	66	1100	0,44	86	0,13	49	N	0,82	1,65	1,34	N	108	N	43	131	N	43	108	N	49	111	27	116	328	4451	99		
G	634	840M3150452154	FAIRMONT RIDGELINE-ET	840	®	2018	G	71	1302	0,13	61	0,08	51	G	0,69	2,07	1,77	G	114	G	49	136	G	59	113	G	46	109			314	4450	99		
G	635	NLDM0632593598	NL0632593598	NLD		2019	N	70	949	0,30	66	0,16	48	N	2,24	0,67	1,03	N	121	N	45	130	N	46	118	N	50	111	29	112	313	4450	99		
G	636	DEUM0667168553	DE0667168553 ET	DEU		2018	N	66	1186	0,40	85	0,20	60	N	0,49	1,38	1,16	N	119	N	43	128	N	43	99	N	50	105	28	111	327	4449	99		
G	637	LUXM0799563458	Lis Lis Senetto	LUX		2017	N	72	1778	0,02	66	-0,03	54	N	0,86	1,92	1,73	N	112	N	45	125	N	49	107	M	66	99	33	114	310	4449	99		
G	638	CANM0012948895	PINE-TREE-I PICTOGRAPH	CAN		2017	G	72	1205	0,17	61	0,19	59	G	0,11	1,14	0,80	G	124	G	51	136	G	59	116	G	47	105			321	4449	99		
G	639	840M3141559616	DE-SU 14222 KENOBI ET	USA	®	2017	G	78	1444	0,13	66	0,22	71	G	###	1,75	1,24	G	112	G	58	129	G	62	111	M	64	115			335	4448	99		
G	640	DEUM0770497961	NH Kemal	DEU		2016	N	72	735	0,54	82	0,26	51	N	0,87	1,89	1,48	N	121	N	45	128	N	51	105	M	75	100	33	111	312	4448	99		
G	641	DEUM0540109244	Danhof RUW Summertine-Red	DEU		2017	N	66	1735	-0,16	44	-0,03	53	N	2,62	1,28	1,70	N	116	N	43	126	N	43	112	N	49	116	25	114	309	4448	99		
G	642	ESPM1704621113	GENER IMPERIAL ET	ESP	®	2018	N	66	1680	0,02	63	0,06	61	N	1,11	1,72	2,01	N	105	N	43	127	N	43	110	N	49	102	28	111	316	4447	99		
G	643	840M3142332754	PINE-TREE FRAZ OBVIOUS-ET	840		2017	G	73	1354	0,15	65	0,11	56	G	0,76	1,27	1,11	G	118	G	51	133	G	59	115	G	52	98			316	4447	99		
G	644	NLDM0642402639	RHALA EX LYCASPER	NLD		2018	G	69	1471	0,05	58	0,14	63	G	0,25	1,87	1,50	G	111	G	50	133	G	59	114	G	49	106			323	4446	99		
G	645	FRAM2832465182	NAVARRO	FRA		2017	N	70	1501	0,08	63	0,08	57	N	0,88	1,16	1,33	N	128	N	47	124	N	47	109	N	49	107	33	111	305	4445	99		
G	646	840M3141558671	BUSH-BROS GLOSSARY-ET	840		2018	G	71	626	0,42	65	0,18	39	G	0,59	1,93	1,48	G	128	G	50	144	G	59	112	G	46	108			307	4445	99		

® Toros registrados en CONAFE y comercializados en España




Pruebas CONAFE noviembre 2019 + MACE diciembre 2019

1000 Mejores toros por ICO (fiabilidad inferior al 80% en Producción o Tipo)

TPG	Orden	Nº Genealógico	Nombre	POM	Registrado	Año nacimiento	Producción							Tipo			Funcionales							ICO													
							Tipo Prueba	Fiabilidad	Hijas	kg Leche	% Grasa	kg Grasa	% Prot.	kg Prot.	Tipo Prueba	Hijas	IPP	ICU	IGT	RCS		Longev.		D.A.		FPD		ISP	IMCT	LECHE	ICO	Percentil					
																				Tipo Prueba	RCS	Tipo Prueba	Fiabilidad	Longev.	Tipo Prueba	Fiabilidad	D.A.						Tipo Prueba	Fiabilidad	FPD	Fiabilidad	ISP
	647	840M3150607222	DENOVO 15142 FONTANA-ET	USA	®	2018	G 71	1894	0,09	78	0,02	63	G	0,14	1,38	1,15	G 111	G 49	127	G 59	108	G 48	110			329	4444	99									
	648	NLDM0663498976	NL 663498976	NLD		2017	G 76	1002	0,55	94	0,32	66	G	0,74	0,61	0,78	G 115	G 49	129	G 58	107	G 49	100			332	4444	99									
G	649	ESPM9204586121	TIRAN MISSION HUNTER CICLO P	ESP	®	2017	N 71	1751	0,19	84	0,03	60	N	1,44	0,97	1,32	N 116	N 47	120	N 47	99	N 53	106	27	113	321	4444	99									
	650	CANM0012948907	SWISSBEC TWILIGHT	CAN		2017	G 71	1449	0,07	60	0,08	56	G	0,78	1,62	1,36	G 113	G 52	137	G 59	111	G 50	108			322	4444	99									
G	651	ESPM9204767732	PARROT ALH HURRICANE ET	ESP	®	2018	N 66	2038	-0,06	66	0,18	86	N	1,43	1,04	1,29	N 99	N 43	116	N 43	100	N 49	110	27	116	342	4442	99									
G	652	ESPM9204474514	K&L JS DONSIMON	ESP	®	2016	N 73	1739	-0,06	56	0,07	64	N	1,07	0,91	1,07	N 128	N 50	130	N 52	98	N 70	107	27	108	315	4442	99									
G	653	DEUM0361097662	DE0361097662 ET	DEU		2018	N 66	1456	0,12	66	0,04	51	N	0,96	2,03	2,16	N 118	N 43	128	N 43	106	N 49	98	29	108	301	4442	99									
G	654	CANM0110621386	BLONDIN PREDATOR	CAN		2017	N 66	1078	-0,01	38	0,08	43	N	2,22	1,63	1,78	N 115	N 43	138	N 42	123	N 50	109	27	111	299	4442	99									
	655	CANM0012857818	PROGENESIS HARDWARE	CAN		2017	G 70	1552	0,23	81	0,04	55	G	1,45	1,87	1,98	G 110	G 51	128	G 59	99	G 49	102			318	4441	99									
	656	840M3137164292	REGAN-DANHOF CORNELIO-ET	840		2018	G 61	1501	0,04	58	0,09	58	G	0,38	1,31	1,20	G 124	G 43	134	G 56	111	G 44	108			312	4441	99									
	657	840M3142332766	PINE-TREE HOWLER-ET	USA		2017	G 77	1056	0,30	70	0,16	51	G	0,06	1,64	1,17	G 119	G 56	140	G 61	112	M 51	111			324	4441	99									
	658	CANM0012789839	PROGENESIS KODIAC	CAN		2017	G 72	1582	0,16	75	0,14	67	G	0,81	1,50	1,39	G 103	G 53	126	G 59	112	G 54	111			335	4440	99									
G	659	FRAM8844106182	OUTSIDER	FRA		2018	N 70	772	0,42	71	0,35	61	N	0,43	1,46	1,32	N 126	N 47	127	N 47	107	N 52	100	30	114	304	4440	99									
	660	ITAM9991821891	GO-FARM MURCIELAGO ET	ITA		2018	G 62	1110	0,21	62	0,16	53	G	0,85	1,84	1,82	G 128	G 43	132	G 59	106	G 47	99			297	4440	99									
G	661	DEUM0361214652	WEH 14652	DEU		2018	N 66	1260	0,24	71	0,18	60	N	1,13	1,17	0,89	N 110	N 41	125	N 43	118	N 51	119	26	110	334	4439	99									
G	662	DEUM0954382832	Bonali	DEU		2018	N 66	1029	0,20	58	0,19	53	N	1,01	1,38	1,09	N 113	N 41	131	N 43	126	N 51	119	27	110	323	4439	99									
	663	840M3150607200	DENOVO MEDLEY 15120-ET	840		2018	G 72	1753	0,01	64	0,10	68	G	1,08	1,65	1,59	G 100	G 51	132	G 59	106	G 49	117			340	4438	99									
	664	CANM0013227641	PROGENESIS BEETHOVEN	CAN		2018	G 69	1038	0,29	68	0,23	58	G	0,39	2,01	1,56	G 108	G 50	133	G 59	118	G 47	109			320	4438	99									
G	665	DEUM1405723205	SHA Heartbeat	DEU		2018	N 66	1737	0,27	93	0,22	81	N	1,23	0,84	1,01	N 101	N 41	111	N 42	103	N 51	112	27	110	342	4437	99									
	666	840M3133157816	DIRT-ROAD CANNONBALL-ET	840		2017	G 75	682	0,44	69	0,17	40	G	0,77	1,73	1,53	G 132	G 51	140	G 59	109	G 49	115			304	4437	99									
	667	840M3146616436		840		2018	G 69	1596	0,25	85	0,05	57	G	0,22	0,86	0,80	G 110	G 51	131	G 59	116	G 47	112			334	4436	99									
	668	CANM0013030402	CLAYNOOK ZULU	CAN		2018	G 62	1750	0,19	84	0,03	60	G	0,53	1,40	1,38	G 105	G 42	130	G 59	106	G 46	104			327	4435	99									
	669	840M3126477776	CO-OP DD TROY COURAGEOUS-ET	USA		2014	M 78	1616	0,13	72	0,06	59	G	0,73	0,85	0,72	M 106	M 42	140	M 50	110	M 61	104			342	4435	99									
	670	840M3203845426	ST-GEN ENDROAD-ET	840		2019	G 69	1027	0,53	93	0,13	47	G	0,81	1,56	1,32	G 107	G 49	133	G 59	114	G 46	116			335	4435	99									
G	671	FRAM4242827143	OREZIEN	FRA		2018	N 70	1190	0,14	58	0,04	43	N	1,04	1,61	1,80	N 128	N 46	132	N 47	115	N 51	93	31	107	282	4434	99									
	672	840M3145229820	PEAK TROPIC ET	USA	®	2017	G 72	921	0,50	85	0,22	53	G	1,85	1,90	2,18	G 110	G 52	125	G 59	108	G 55	109			310	4433	99									
	673	CANM0012719181	PROGENESIS HAPPYDAY ET	CAN	®	2017	G 74	1429	0,07	59	0,07	54	G	0,51	1,34	1,00	G 116	G 53	132	G 59	124	M 48	98			310	4433	99									
	674	ITAM5990441729	CALNAGO OUTLAST TOTO	ITA		2017	G 71	1458	0,10	63	-0,02	45	G	1,22	2,06	1,94	G 115	G 51	132	G 59	113	G 49	98			304	4433	99									
	675	840M3150607189	DENOVO FRAZZLED 15109-ET	840		2018	G 74	1693	0,37	103	0,07	63	G	0,44	1,11	0,88	G 110	G 51	123	G 59	99	G 49	109			342	4432	99									
G	676	840M3143553039	FUSTEAD SUPERDAY ET	USA	®	2017	N 72	1895	0,08	77	0,09	71	N	1,55	0,99	1,10	N 104	N 45	118	N 48	105	N 53	100	32	109	333	4432	99									
	677	CANM0013227545	PROGENESIS MIDWINTER	CAN		2018	G 71	1065	0,39	80	0,18	54	G	0,54	1,55	1,40	G 121	G 50	129	G 59	110	G 47	109			313	4432	99									
G	678	ESPM9204430199	GRACE BONKA ET	ESP	®	2016	N 73	530	0,40	59	0,31	49	N	1,70	1,18	1,17	N 121	N 52	132	N 53	120	M 71	108	27	117	306	4432	99									
G	679	ESPM9204631169	CLEVELAND SALARIO ET	ESP	®	2017	N 72	1378	0,07	57	0,07	52	N	1,48	1,33	1,46	N 120	N 44	128	N 47	113	N 53	106	30	112	307	4430	99									
	680	DEUM1504375653	SL SL Bernay	DEU		2018	G 74	1299	-0,05	41	0,15	58	G	1,76	1,69	1,42	G 113	G 54	134	G 60	118	G 52	107			312	4430	99									
	681	840M3145661474	CO-OP BV TYLER 736-ET	840		2018	G 70	1687	0,00	61	0,08	63	G	0,16	1,60	1,04	G 110	G 51	137	G 59	107	G 48	117			342	4429	99									
	682	CANM0013099050	PROGENESIS BITCOIN	CAN		2018	G 62	1455	0,05	58	0,19	68	G	0,60	1,41	1,19	G 110	G 43	133	G 59	112	G 48	106			327	4429	99									
	683	840M3141562808	MELARRY FRAZZLED FYI-ET	840		2017	G 74	1080	0,35	76	0,21	57	G	0,64	1,39	1,12	G 122	G 50	131	G 59	107	G 50	107			319	4429	99									
	684	CANM0013024762	PROGENESIS DAYBOOK	CAN		2018	G 70	1555	0,02	58	0,10	61	G	1,04	1,64	1,61	G 114	G 51	135	G 59	103	G 47	103			314	4429	99									

® Toros registrados en CONAFE y comercializados en España



## 1000 Mejores toros por ICO (fiabilidad inferior al 80% en Producción o Tipo)

TPG	Orden	Nº Genealógico	Nombre	POM	Registrado	Año nacimiento	Producción							Tipo			Funcionales							ICO									
							Tipo Prueba	Fiabilidad	Hijas	kg Leche	% Grasa	kg Grasa	% Prot.	kg Prot.	Tipo Prueba	Hijas	IPP	ICU	IGT	RCS		Longev.		D.A.		FPD		ISP		IMCT LECHE	ICO	Percentil	
																				Tipo Prueba	RCS	Tipo Prueba	Fiabilidad	Longev.	Tipo Prueba	Fiabilidad	D.A.	Tipo Prueba	Fiabilidad				FPD
	685	840M3150607206	DENOVO 15126 MACHETE-ET	USA	®	2018	G	72	883	0,48	82	0,23	53	G	1,16	1,89	1,76	G	112	G	50	132	G	59	106	G	48	101	317	4429	99		
G	686	NLDM0598753212	NL0598753212	NLD		2018	N	70	813	0,35	65	0,32	60	N	2,02	0,78	1,03	N	119	N	46	125	N	47	112	N	52	111	30	119	313	4429	99
G	687	NLDM0623148909	RAMSES RED	NLD		2017	N	70	1601	0,17	77	0,14	67	N	0,64	0,56	0,63	N	110	N	47	121	N	47	114	N	52	110	28	118	333	4428	99
G	688	840M3146923064	BOMAZ ELDON-ET	USA		2018	N	66	2070	0,02	77	-0,01	66	N	0,58	1,01	1,10	N	109	N	42	124	N	43	106	N	51	111	28	104	334	4427	99
	689	NLDM0562148420	NL562148420	NLD		2018	G	75	1405	0,31	84	0,20	67	G	1,02	1,71	1,86	G	106	G	48	123	G	58	103	G	50	111			328	4427	99
G	690	ESPM9204481276	K&L KG SUPERMAN KUGAN	ESP	®	2016	N	72	1691	0,03	64	0,07	62	N	0,77	1,33	1,03	N	103	N	46	126	N	51	122	N	53	101	29	106	325	4427	99
G	691	BELM0313114634	DELTA MAGNET	BEL	®	2016	N	72	1572	-0,09	46	0,07	58	N	1,26	1,17	0,99	N	115	N	49	128	N	52	118	M	73	109	27	117	320	4427	99
	692	840M3144037830	HENDEL-VATLAND SINCLAR-ET	840		2017	G	69	709	0,55	82	0,20	44	G	0,94	2,04	1,66	G	114	G	50	138	G	59	108	G	48	110			319	4427	99
G	693	FRAM2941262541	CAPJ NOOB	FRA		2017	N	72	1270	0,01	47	0,01	42	N	1,31	2,29	2,20	N	108	N	45	130	N	49	128	N	53	101	33	114	287	4427	99
	694	840M3143060675	DENOVO 2774 GOTHAM-ET	840		2018	G	72	996	0,40	78	0,20	53	G	0,79	1,46	1,06	G	117	G	51	132	G	59	112	G	47	118			330	4426	99
G	695	DEUM0539536462	SHV Euclan	DEU		2017	N	72	1385	0,09	60	0,08	54	N	1,40	1,83	1,93	N	111	N	45	126	N	48	112	M	66	110	33	114	305	4426	99
	696	840M3200824649		840		2018	G	69	993	0,25	62	0,23	57	G	0,87	2,02	2,02	G	110	G	50	134	G	59	115	G	46	105			309	4426	99
	697	CANM0012949056	STANTONS VANQUISH	CAN		2017	G	72	1254	0,15	61	0,11	52	G	0,80	1,74	1,42	G	117	G	51	135	G	59	113	G	47	107			313	4426	99
G	698	DEUM0539782002	COL Finality	DEU		2016	N	72	469	0,13	30	0,18	33	N	1,68	1,60	1,56	N	132	N	50	144	N	52	124	N	53	112	32	120	285	4426	99
	699	NLDM0608279688	K&L YO DRAGON	NLD		2018	G	74	1641	0,14	75	0,07	61	G	0,93	1,39	1,28	G	113	G	54	130	G	61	101	G	53	109			329	4425	99
	700	CANM0013099040	SANDY-VALLEY-I HELSINKI	CAN		2018	G	62	1591	0,09	67	0,03	55	G	1,29	1,88	1,69	G	100	G	43	136	G	59	108	G	45	108			331	4425	99
	701	840M3146617506	STGEN CHARL MILT-ET	840		2018	G	69	1397	0,11	62	0,07	53	G	0,96	1,70	1,55	G	117	G	49	134	G	59	109	G	46	109			315	4425	99
	702	CANM0013030386	CLAYNOOK FOUNTAIN	CAN		2018	G	73	1271	0,03	49	0,10	52	G	1,74	2,12	2,19	G	109	G	50	134	G	62	116	G	51	104			302	4425	99
G	703	FRAM4432723044	NUBILENE	FRA		2017	N	72	910	0,18	51	0,10	40	N	1,93	2,26	2,28	N	120	N	44	135	N	49	111	N	52	98	31	110	282	4425	99
G	704	840M3142332606	PINE-TREE 7234 SCUTT 218-ET	USA		2018	N	66	1282	0,34	83	0,24	67	N	1,97	1,67	2,01	N	98	N	39	116	N	43	106	N	49	108	26	114	322	4424	99
G	705	USAM3145229839	PEAK HAZARD	USA		2017	N	72	933	0,38	73	0,23	54	N	1,32	1,23	1,24	N	115	N	46	132	N	51	111	N	49	111	31	108	319	4424	99
G	706	DNKM0000259983	VH Louxor Loyalty	DNK		2018	N	70	549	0,28	48	0,21	39	N	1,49	1,80	1,74	N	131	N	46	136	N	47	123	N	49	109	29	104	287	4424	99
G	707	ESPM9204352137	BUITENEIND K&L CV CLEVER	ESP	®	2016	N	72	1905	0,06	75	0,01	63	N	0,31	0,94	0,93	N	119	N	51	119	N	52	109	N	51	106	30	112	319	4423	99
	708	NLDM0742757381	HUNTER K&L OH BELLO	NLD		2017	G	74	1013	0,39	77	0,25	59	G	1,13	1,39	1,18	G	113	G	52	128	G	59	113	G	50	109			325	4423	99
	709	CANM0012857869	PROGENESIS HI-SPEED	CAN		2017	G	75	1227	0,20	66	0,14	55	G	0,52	2,02	1,54	G	114	G	55	132	G	60	112	G	56	106			316	4423	99
	710	CANM0013269247	PROGENESIS PAYDAY	CAN		2018	G	71	844	0,34	66	0,16	44	G	0,73	2,30	2,01	G	119	G	49	137	G	59	112	G	47	100			299	4423	99
G	711	NLDM0665667174	DELTA FLORIS	NLD		2018	N	70	835	0,34	65	0,13	41	N	2,26	1,18	1,54	N	118	N	47	132	N	47	117	N	53	115	30	114	306	4423	99
G	712	NLDM0865720444	VEELHORST DG MADRID ET	NLD	®	2017	N	72	1515	0,20	76	0,09	59	N	1,04	1,06	1,10	N	111	N	49	128	N	51	105	M	75	113	30	113	330	4422	99
	713	840M3149758577	OCD BLUEJAY-ET	840		2018	G	71	1086	0,36	77	0,17	53	G	0,87	1,56	1,64	G	114	G	50	136	G	59	106	G	48	111			319	4422	99
G	714	ESPM9204493449	ACAJOU GH KENDO ET	ESP	®	2017	N	72	1165	0,22	65	0,21	60	N	1,07	1,54	1,59	N	115	N	46	126	N	51	109	N	53	101	27	114	309	4422	99
	715	840M3151340811	AOT HALIFAX-ET	840		2018	G	69	1154	0,21	64	0,10	48	G	0,86	1,90	1,66	G	114	G	50	136	G	59	115	G	46	119			319	4422	99
G	716	NLDM0743080707	DELTA MODERATOR	NLD		2017	N	70	795	0,37	67	0,20	47	N	1,57	0,80	0,97	N	126	N	47	132	N	47	115	N	51	109	30	113	306	4422	99
G	717	DEUM0539335800	Westcoast RUW Brilliance	DEU		2016	N	73	1131	0,13	54	0,01	38	N	1,54	1,75	1,68	N	122	N	52	132	N	53	118	M	69	107	33	114	292	4422	99
	718	840M3132353434	TJR DUKE DAWSON ET	USA	®	2017	G	77	2299	-0,10	71	0,01	75	G	0,25	1,68	1,53	G	105	G	56	122	G	63	99	G	55	106			332	4421	99
G	719	ESPM9204523525	NEMO G SANTI ET	ESP	®	2017	N	72	1831	0,08	75	0,03	62	N	2,04	0,88	1,50	N	115	N	44	121	N	47	96	N	53	114	32	112	318	4421	99
	720	HUNM3316772269		HUN		2019	G	64	1679	0,18	81	0,03	58	G	0,35	1,48	1,13	G	112	G	46	130	G	56	104	G	50	108			330	4421	99
G	721	NLDM0620478531	DELTA DELIVER	NLD		2017	N	70	1420	0,16	68	0,18	66	N	1,17	0,61	0,75	N	122	N	46	122	N	47	108	N	50	108	30	113	318	4421	99
	722	840M3149698983	GOLD-N-OAKS ACHIEVER 752-ET	840		2017	G	73	846	0,55	87	0,20	48	G	0,91	1,56	1,31	G	119	G	52	129	G	59	112	G	50	112			316	4421	99

® Toros registrados en CONAFE y comercializados en España

## 1000 Mejores toros por ICO (fiabilidad inferior al 80% en Producción o Tipo)

TPG	Orden	Nº Genealógico	Nombre	POM	Registrado	Año nacimiento	Producción						Tipo			Funcionales						ICO													
							Tipo Prueba	Fiabilidad	Hijas	kg Leche	% Grasa	kg Grasa	% Prot.	kg Prot.	Tipo Prueba	Hijas	IPP	ICU	IGT	RCS		Longev.		D.A.		FPD		ISP	IMCT <sub>LECHE</sub>	ICO	Percentil				
																				Tipo Prueba	RCS	Tipo Prueba	Fiabilidad	Longev.	Tipo Prueba	Fiabilidad	D.A.					Tipo Prueba	Fiabilidad	FPD	Fiabilidad
G	723	FRAM7230840673	OPLESSIS	FRA		2018	N	70	1051	0,26	65	0,07	42	N	1,57	2,03	2,08	N	128	N	47	130	N	47	99	N	48	105	30	114	293	4421	99		
	724	840M3012130447	S-S-I ZEUS CHESNEY-ET	USA		2013	M	81	154	1321	-0,02	45	0,05	48	M	26	1,21	1,20	1,19	M	117	M	60	145	M	57	118	M	61	99		306	4421	99	
	725	840M3143060767	DENOVO FRAZZLED 2866-ET	840		2018	G	73		1236	0,51	99	0,09	50	G		0,85	1,22	0,94	G	109	G	51	128	G	59	111	G	49	115		335	4420	99	
	726	CANM0012843080	WESTCOAST GREENWICH	CAN		2017	G	73		1254	0,31	78	0,17	59	G		0,28	1,41	1,20	G	122	G	53	128	G	59	107	G	49	107		318	4420	99	
G	727	DEUM0540130080	WIL INTRO	DEU	®	2018	N	66		985	0,42	80	0,24	57	N		1,95	1,63	1,61	N	94	N	43	126	N	43	114	N	49	107	28	115	327	4420	99
G	728	DNKM0000260784	VH Anderstrup Deco Declan	DNK		2018	N	70		379	0,50	63	0,37	49	N		1,49	1,28	1,30	N	116	N	45	132	N	46	123	N	52	112	30	119	311	4420	99
	729	840M3128557283	IHG ABS JERICO ET	USA	®	2015	M	78	170	1440	0,33	88	0,10	58	M	53	0,85	1,51	1,47	M	114	G	56	120	M	42	109	M	70	105		315	4419	99	
	730	840M3147223999	BOMAZ YUCATAN-ET	840		2018	G	71		1207	0,42	89	0,20	61	G		0,20	1,57	1,30	G	109	G	50	130	G	59	106	G	48	105		327	4419	99	
	731	840M3140503778	N-SPRINGHOPE ESCALATE ET	USA	®	2017	G	71		1298	0,31	80	0,11	54	G		0,83	1,38	1,18	G	116	G	50	133	G	59	104	M	61	111		328	4419	99	
G	732	DEUM0540116286	GEN HITMAKER ET	DEU		2017	N	72		1334	0,03	51	0,09	53	N		0,96	2,18	1,99	N	113	N	45	128	N	47	117	N	51	108	31	110	299	4419	99
G	733	DNKM0000259600	HOLDNKM000000259600	DNK		2017	N	72		1820	0,09	76	0,06	65	N		1,28	1,00	1,26	N	106	N	49	119	N	50	112	N	53	106	33	108	328	4418	99
	734	CANM0013024672	PROGENESIS MENDEL	CAN		2018	G	71		1340	0,27	77	0,15	60	G		0,49	1,34	1,33	G	119	G	50	128	G	59	107	G	47	105		314	4418	99	
	735	CANM0012789687	PROGENESIS PRESTO	CAN		2017	G	70		1518	0,11	67	0,04	53	G		0,82	1,63	1,63	G	117	G	51	134	G	59	105	G	50	105		315	4418	99	
G	736	DEUM0539675038	DE539675038	DEU		2017	N	72		1069	0,21	61	0,26	62	N		1,48	1,69	1,79	N	114	N	46	120	N	49	113	N	53	102	31	116	302	4418	99
	737	CANM0012923581	STANTONS JUMPSTART	CAN		2018	G	72		1194	0,26	71	0,12	52	G		0,40	1,70	1,36	G	116	G	51	136	G	59	110	G	47	110		320	4418	99	
	738	840M3144911712	FB 6871 ACHV CELTIC-ET	840		2017	G	71		763	0,67	96	0,16	41	G		1,01	1,43	1,04	G	113	G	50	136	G	59	111	G	48	112		329	4418	99	
G	739	DNKM0000260207	VH Python Prada	DNK		2018	N	70		848	0,40	72	0,21	49	N		1,04	1,62	1,50	N	124	N	47	128	N	47	106	N	52	106	30	117	305	4418	99
G	740	DNKM0000260559	VH Semino Sohoh	DNK		2018	N	70		401	0,36	50	0,20	33	N		1,77	1,63	1,63	N	125	N	45	138	N	47	128	N	52	98	31	112	279	4418	99
G	741	DEUM1405290977	Topmodel	DEU		2017	N	71		804	0,57	88	0,30	57	N		1,15	1,49	1,58	N	112	N	38	121	N	43	111	N	51	106	29	113	312	4417	99
	742	CANM0013098894	PROGENESIS PERRIER	CAN		2018	G	66		1120	0,21	63	0,17	54	G		1,54	1,52	1,72	G	119	G	42	132	G	59	109	G	46	101		303	4417	99	
	743	840M3139198083	COOKIECUTTER HIGHLITE-ET	840		2017	G	72		1146	0,22	65	0,10	48	G		0,59	1,75	1,53	G	123	G	51	133	G	59	114	G	48	106		303	4417	99	
G	744	DEUM0540275747	DE540275747 ET	DEU		2018	N	66		1335	0,02	50	0,15	60	N		0,57	1,33	1,33	N	116	N	43	131	N	43	119	N	49	105	27	111	312	4416	99
	745	FINM0013223361	Big thing	FIN		2018	G	64		1388	-0,03	46	0,20	67	G		0,49	1,00	0,91	G	122	G	36	134	G	47	116	G	44	102		315	4415	99	
	746	CANM0013353470	PROGENESIS PROCEED	CAN		2019	G	69		677	0,60	86	0,26	49	G		0,73	1,97	1,66	G	114	G	49	131	G	59	112	G	46	101		313	4415	99	
G	747	ESPM2704695934	PANADEIRO JAKE LODOSO ET	ESP	®	2018	N	70		986	-0,02	33	0,02	34	N		2,10	2,10	2,15	N	133	N	46	141	N	47	107	N	51	103	32	112	279	4415	99
	748	840M3200815647		840		2019	G	69		1535	0,29	87	0,24	76	G		0,72	1,70	1,55	G	102	G	50	118	G	56	102	G	47	110		338	4414	99	
	749	CANM0013198701	STANTONS EPOXY	CAN		2018	G	72		1212	0,65	113	0,17	57	G		0,76	1,06	1,18	G	106	G	51	126	G	59	102	G	49	106		339	4414	99	
	750	DEUM0360385794	PrismaGen Skyline	DEU		2018	G	75		348	0,48	60	0,34	45	G		1,51	1,68	1,68	G	123	G	56	142	G	61	114	G	52	108		300	4414	99	
	751	840M3150687274	PINE-TREE 7593 SAMAR 390-ET	840		2018	G	69		960	0,54	91	0,23	55	G		0,62	1,21	0,89	G	112	G	49	132	G	59	110	G	48	105		329	4413	99	
G	752	POLM5335131177	KR MUSCAT	POL		2017	N	71		1840	0,24	93	0,13	74	N		0,65	0,90	1,05	N	106	N	47	114	N	47	98	N	51	103	30	117	335	4412	99
	753	CANM0013227492	PROGENESIS BEZOS	CAN		2018	G	66		887	0,52	86	0,21	51	G		0,68	1,69	1,39	G	113	G	42	133	G	59	109	G	45	107		318	4412	99	
	754	840M3146616949	83887	840		2018	G	72		1018	0,39	78	0,20	54	G		###	1,62	1,24	G	117	G	51	135	G	59	111	G	48	110		321	4412	99	
	755	ITAM6990580805	PASSINI REDDINGTON	ITA		2018	G	62		894	0,34	68	0,25	55	G		0,98	1,33	1,29	G	118	G	43	135	G	59	113	G	47	111		316	4412	99	
	756	DEUM0361080080	DE0361080080 ET	DEU		2018	G	73		1504	-0,15	37	0,02	51	G		0,90	1,39	1,38	G	112	G	55	143	G	61	125	G	54	99		307	4412	99	
	757	840M3144856358	HILMAR 647	840		2017	G	71		1670	-0,12	46	-0,02	52	G		0,84	1,66	1,56	G	121	G	49	137	G	59	110	G	46	108		305	4411	99	
G	758	DEUM0953362888	Delikat	DEU		2018	N	66		986	0,34	71	0,12	45	N		0,56	1,35	0,88	N	127	N	43	139	N	43	104	N	51	114	28	108	322	4410	99
G	759	DEUM0666976578	Jumpet	DEU		2017	N	71		1208	0,07	51	0,10	50	N		1,68	1,12	1,29	N	116	N	39	134	N	45	119	N	49	114	27	110	310	4410	99
G	760	FRAM0117036834	NIKEL P	FRA		2017	N	71		687	0,34	59	0,14	37	N		1,41	2,23	2,01	N	111	N	39	132	N	46	127	N	51	103	28	114	292	4410	99



## 1000 Mejores toros por ICO (fiabilidad inferior al 80% en Producción o Tipo)

TPG	Orden	Nº Genealógico	Nombre	POM	Registrado	Año nacimiento	Producción							Tipo			Funcionales							ICO												
							Tipo Prueba	Fiabilidad	Hijas	kg Leche	% Grasa	kg Grasa	% Prot.	kg Prot.	Tipo Prueba	Hijas	IPP	ICU	IGT	RCS		Longev.		D.A.		FPD		ISP		IMCT	LECHE	ICO	Percentil			
																				Tipo Prueba	RCS	Tipo Prueba	Fiabilidad	Longev.	Tipo Prueba	Fiabilidad	D.A.	Tipo Prueba	Fiabilidad					FPD	Fiabilidad	ISP
	761	840M3149602129	LA-CA-DE-LE BENZ BAYMAX-ET	840		2018	G	71	1456	0,10	63	0,17	66	G	1,00	1,20	1,04	G	103	G	49	135	G	59	112	G	45	105		333	4409	99				
	762	DEUM0539843407	WILDER MARK	DEU	®	2017	G	72	1536	0,10	66	0,01	51	G	1,18	1,56	1,64	G	107	G	52	132	G	59	117	G	49	113		315	4409	99				
G	763	ESPM2504627814	ANIBAL APRENDIZ ET	ESP	®	2018	N	71	1168	0,27	71	0,14	53	N	0,31	1,52	1,22	N	111	N	39	127	N	42	120	N	50	107	30	116	315	4409	99			
G	764	FRAM4242646974	NUBERON	FRA		2017	N	72	766	0,49	78	0,26	52	N	1,36	1,78	1,84	N	112	N	45	122	N	49	116	N	53	106	33	113	302	4409	99			
G	765	FRAM5344216853	NORBAY	FRA		2017	N	66	1298	0,17	65	0,01	43	N	1,65	1,70	2,08	N	127	N	43	123	N	43	108	N	44	100	29	113	282	4409	99			
G	766	FRAM5344216854	NIBAY	FRA		2017	N	66	1298	0,17	65	0,01	43	N	1,65	1,70	2,09	N	127	N	43	123	N	43	108	N	44	100	29	113	282	4409	99			
	767	840M3149336754	PEAK SETON-ET	840		2018	G	74	877	0,30	63	0,22	51	G	0,76	1,77	1,52	G	116	G	52	134	G	61	120	G	49	111		308	4409	99				
	768	NLDM0665857737	HEIDENSKIPSTER TEADE	NLD		2018	G	69	1040	0,18	56	0,17	52	G	0,66	2,10	1,66	G	113	G	51	138	G	59	115	G	48	118		315	4409	99				
	769	840M3125645186	BUSH-BROS JSUPR BANCROFT-ET	USA		2015	M	75	119	1345	0,44	96	0,20	65	G	###	0,97	0,56	M	117	G	54	122	M	41	108	M	66	99		331	4408	99			
	770	ITAM9991728974	GO-FARM STRONG ET	ITA		2018	G	62	887	0,59	93	0,25	55	G	1,71	1,83	1,99	G	117	G	43	119	G	56	102	G	48	109		308	4408	99				
G	771	NLDM0699059196	HUL-STEIN RED SIMPLIST ET	NLD		2018	N	70	1057	0,28	68	0,21	57	N	1,10	1,05	1,20	N	121	N	46	127	N	47	112	N	51	103	29	111	311	4407	99			
G	772	NLDM0884786706	DELTA YES	NLD		2018	N	70	993	0,35	72	0,13	46	N	2,02	1,34	1,51	N	114	N	47	124	N	47	118	N	52	106	29	113	301	4407	99			
	773	DEUM0361080102	DE361080102 ET	DEU		2018	G	73	1250	-0,03	42	0,14	56	G	1,00	1,56	1,38	G	118	G	55	136	G	60	120	G	54	111		309	4407	99				
G	774	DEUM0539586620	HOLDEUM000539586620	DEU		2017	N	72	1414	-0,12	37	0,07	53	N	1,97	1,30	1,55	N	125	N	49	133	N	52	107	N	53	108	32	114	297	4407	99			
	775	CANM0013269453	PROGENESIS BAZAAR	CAN		2018	G	69	956	0,71	109	0,19	51	G	1,01	1,46	1,69	G	105	G	50	125	G	59	109	G	48	108		320	4406	99				
	776	CANM0013127779	WESTCOAST SIGNATURE	CAN		2018	G	71	1456	0,29	84	0,10	58	G	1,18	1,24	1,57	G	103	G	49	129	G	59	110	G	48	105		328	4406	99				
G	777	DEUM1504435466	DE1504435466	DEU		2017	N	66	1575	0,14	72	0,06	57	N	1,83	0,93	1,53	N	118	N	43	128	N	43	99	N	51	101	26	106	308	4406	99			
	778	840M3146616447	DELICIOUS HN METZ-ET	840	®	2018	G	70	972	0,24	60	0,21	54	G	0,98	1,72	1,47	G	116	G	51	136	G	59	113	G	48	101		312	4406	99				
G	779	FRAM4242913399	OMATT RED	FRA		2018	N	70	891	-0,06	26	0,09	38	N	1,44	2,25	2,13	N	130	N	46	141	N	47	117	N	47	102	29	111	276	4406	99			
	780	CANM0013269337	PROGENESIS MCLAREN	CAN		2018	G	69	1267	0,49	98	0,09	51	G	0,61	1,28	1,15	G	101	G	50	129	G	59	117	G	48	110		332	4405	99				
	781	840M3143383922	BOMAZ ALTACABOT ET	USA		2017	G	72	824	0,64	96	0,26	54	G	0,88	1,00	0,75	G	117	G	51	128	G	59	110	M	55	108		327	4405	99				
G	782	NLDM0668059723	NL0668059723	NLD		2018	N	70	702	0,36	62	0,30	54	N	1,81	0,93	1,39	N	122	N	46	127	N	47	120	N	51	113	30	110	300	4405	99			
	783	840M3202768334	AOT HIGHJUMP-ET	840		2018	G	71	1178	0,42	87	0,17	56	G	0,76	1,47	1,60	G	114	G	50	127	G	59	107	G	48	109		318	4404	99				
G	784	DEUM0667199756	SPH Quentin	DEU		2017	N	66	1193	0,21	65	0,26	67	N	1,87	1,18	1,69	N	112	N	43	121	N	43	110	N	51	105	27	109	308	4404	99			
	785	840M3200824116		840		2018	G	69	1271	0,25	73	0,09	51	G	1,16	1,83	1,91	G	107	G	49	132	G	59	112	G	48	107		318	4404	99				
	786	840M3145686025	T-SPRUCE SALTWATER-ET	840		2018	G	62	1337	0,02	50	0,13	57	G	1,25	1,88	1,61	G	111	G	43	133	G	59	115	G	46	106		310	4404	99				
	787	840M3141559659	DENOVO 14265 ATTICUS-ET	USA	®	2017	G	74	992	0,29	66	0,11	44	G	1,03	1,48	1,11	G	122	G	52	140	G	59	110	M	61	111		317	4404	99				
	788	840M3137164039	REGANCREST BLUEDEVIL ET	USA	®	2017	G	74	1246	0,13	59	0,00	40	G	0,44	2,14	1,72	G	129	G	53	135	G	59	111	G	52	105		291	4404	99				
	789	CANM0013024690	PROGENESIS MASCARPONE	CAN		2018	G	70	1143	-0,05	36	0,14	52	G	0,89	1,84	1,62	G	119	G	52	142	G	59	118	G	48	108		300	4404	99				
G	790	ESPM9204712995	MARCA QUICKLY	ESP	®	2018	N	70	2214	-0,03	76	0,03	75	N	1,68	1,37	1,72	N	103	N	47	117	N	47	89	N	51	97	30	109	325	4403	99			
G	791	840M3146923037	BOMAZ ROCKSTONE ET	USA	®	2018	N	66	599	0,77	100	0,32	52	N	0,87	1,90	1,75	N	116	N	43	122	N	43	102	N	49	113	26	111	318	4403	99			
G	792	DEUM0770555951	ALH 5951 ET	DEU		2017	N	72	1264	0,19	66	0,11	53	N	1,57	1,38	1,48	N	118	N	44	129	N	50	102	N	53	111	33	115	313	4403	99			
G	793	FRAM2921588392	NEVENLAND	FRA		2017	N	72	965	0,37	73	0,17	49	N	0,89	1,46	1,33	N	114	N	45	126	N	48	121	N	51	109	31	113	308	4403	99			
	794	NLDM0941403133	HUL-STEIN TRENDY ET	NLD		2018	G	77	846	0,67	100	0,28	57	G	0,88	1,22	1,40	G	118	G	50	125	G	66	103	G	48	106		319	4402	99				
	795	840M3200824230		840		2018	G	70	1275	0,30	78	0,16	59	G	0,18	1,46	1,03	G	100	G	50	137	G	59	115	G	46	108		339	4402	99				
G	796	FRAM3517332388	NEPSY	FRA		2017	N	72	1545	0,01	56	0,10	61	N	1,31	1,71	1,94	N	122	N	43	128	N	50	93	N	53	106	31	112	306	4402	99			
G	797	ESPM1504695915	CIAM XF LUZON ET	ESP	®	2018	N	70	1171	0,17	60	0,10	49	N	2,17	1,74	2,18	N	117	N	46	127	N	47	107	N	49	105	31	111	290	4402	99			
G	798	NLDM0668111302	RAUWDOWER RED	NLD		2017	N	66	943	0,26	61	0,14	45	N	2,55	1,18	1,39	N	111	N	43	134	N	42	116	N	50	116	26	110	316	4402	99			

## 1000 Mejores toros por ICO (fiabilidad inferior al 80% en Producción o Tipo)

TPG	Orden	Nº Genealógico	Nombre	POM	Registrado	Año nacimiento	Producción							Tipo				Funcionales							ICO							
							Tipo Prueba	Fiabilidad	Hijas	kg Leche	% Grasa	kg Grasa	% Prot.	kg Prot.	Tipo Prueba	Hijas	IPP	ICU	IGT	RCS		Longev.		D.A.		FPD		ISP		IMCT LECHE	ICO	Percentil
																				Tipo Prueba	RCS	Tipo Prueba	Fiabilidad	Longev.	Tipo Prueba	Fiabilidad	D.A.	Tipo Prueba	Fiabilidad			
	799	840M3140616253	SANDY-VALLEY CHAMONIX ET	USA	®	2017	G 78	1644	0,17	78	0,06	60	G	0,77	1,70	1,77	G 109	G 58	129	G 61	100	M 57	101		317	4401	99					
	800	NLDM0648499062	PEAK WHISTLE	NLD		2018	G 71	1786	-0,01	63	0,04	62	G	0,49	1,43	1,02	G 116	G 51	128	G 59	108	G 49	101		318	4401	99					
G	801	840M3129038181	TRIPLECROWN JW MATTERS ET	USA	®	2015	M 93	302	1351	0,23	74	0,10	55	N	1,12	0,88	0,96	M 110	N 34	123	M 67	127	M 81	111	30	104	320	4401	99			
	802	CANM0012857550	PROGENESIS BOREALIS	CAN		2017	G 75		1519	0,18	74	0,03	52	G	0,93	1,39	1,38	G 118	G 57	128	G 61	109	G 55	108		314	4401	99				
G	803	FRAM2234643293	OCRACK P	FRA		2018	N 70		1290	0,14	61	0,12	55	N	0,63	1,70	1,27	N 121	N 45	128	N 47	109	N 49	106	30	110	308	4401	99			
	804	840M3148747695	LEANINGHOUSE TORRANCE-ET	840		2018	G 72		958	0,36	72	0,15	47	G	0,93	2,06	1,74	G 111	G 50	132	G 59	117	G 49	110		311	4401	99				
G	805	DEUM0770591343	HOLDEUM000770591343	DEU		2017	N 66		1619	0,16	76	0,09	62	N	1,27	1,92	1,79	N 118	N 43	120	N 43	90	N 50	102	29	108	316	4400	99			
	806	840M3149334918	PEAK SURLY-ET	840		2018	G 74		1597	0,14	73	0,03	55	G	0,23	1,17	0,74	G 114	G 52	132	G 59	114	G 49	115		330	4400	99				
G	807	FRAM5344216790	Neal	FRA		2017	N 72		796	0,26	55	0,17	43	N	1,54	1,72	1,53	N 114	N 49	135	N 51	122	N 52	115	33	111	308	4400	99			
	808	CANM0013127786	WESTCOAST JUPITER	CAN		2018	G 69		1340	0,41	93	0,13	57	G	1,40	1,37	1,61	G 106	G 49	125	G 59	104	G 48	108		327	4399	99				
G	809	DEUM0359556232	GGA GGAKENNEDY ET	DEU		2017	N 72		1274	0,14	61	0,15	57	N	1,52	1,58	1,75	N 116	N 45	130	N 51	101	M 74	97	30	112	303	4399	99			
	810	840M3141559884	DENOVO 14490 EXCALIBER ET	USA	®	2017	G 73		1029	0,14	52	0,09	43	G	1,40	2,12	1,79	G 114	G 53	141	G 59	114	G 53	115		310	4399	99				
G	811	DEUM0817155764	Complex	DEU		2018	N 66		1794	0,04	69	0,07	66	N	0,66	1,92	1,72	N 115	N 42	120	N 43	94	N 49	102	26	113	314	4398	99			
	812	CANM0013024756	PROGENESIS ALTAPLEDGE-ET	CAN		2018	G 69		1185	0,26	70	0,19	59	G	0,35	1,36	1,13	G 116	G 51	132	G 59	113	G 47	106		316	4398	99				
G	813	DEUM1404580581	DAMONTI ET	DEU	®	2016	N 73		1261	0,16	62	0,05	46	N	2,27	1,83	1,61	N 99	N 53	136	N 53	110	N 53	111	31	111	325	4398	99			
	814	840M3150701313	PEAK ALTAOLAF-ET	840		2018	G 68		2004	0,01	73	0,00	64	G	0,04	1,26	0,98	G 107	G 49	126	G 56	113	G 46	105		331	4397	99				
	815	840M3149391852	HORSENS BG HUEY MERRICK-ET	840		2018	G 69		1178	0,32	77	0,20	60	G	0,60	1,27	1,02	G 107	G 49	128	G 59	120	G 46	104		323	4397	99				
	816	840M3149335018	PEAK ALTAWARRANT-ET	840		2018	G 69		1169	0,15	58	0,23	62	G	###	1,67	1,04	G 121	G 50	133	G 59	115	G 47	106		319	4397	99				
G	817	DEUM1405290964	SHA Pan Red PP	DEU		2017	N 66		1637	-0,18	39	0,07	61	N	0,13	1,79	1,39	N 123	N 43	131	N 43	110	N 49	102	26	111	307	4397	99			
	818	840M3146617538	DELICIOUS R-AG RIGHTSIDE-ET	840		2018	G 72		1123	0,07	48	0,12	49	G	0,48	1,70	1,18	G 117	G 52	142	G 59	120	G 48	111		317	4397	99				
	819	840M3200824185		840		2018	G 69		1394	0,53	108	0,23	70	G	1,17	0,86	1,14	G 99	G 50	119	G 59	103	G 49	108		342	4396	99				
G	820	DEUM0360939875	Gigabyte	DEU		2018	N 66		1691	0,06	67	0,06	61	N	1,81	1,40	1,59	N 103	N 43	123	N 43	109	N 51	101	28	109	320	4396	99			
	821	CANM0012949000	PROGENESIS CAMBRIDGE	CAN		2017	G 72		996	0,26	63	0,09	42	G	0,45	1,87	1,55	G 125	G 51	139	G 59	112	G 48	103		303	4396	99				
	822	840M3138483531	SIEMERS S-HERO SURE-ROZ-ET	USA		2017	G 77		1232	0,08	53	0,04	44	G	0,33	1,99	1,46	G 118	G 57	141	G 61	117	M 60	96		302	4396	99				
G	823	DEUM0361214634	ACHILLES ET	DEU		2018	N 66		782	0,77	108	0,31	58	N	1,62	1,04	1,32	N 106	N 41	122	N 43	106	N 50	115	26	103	334	4395	99			
G	824	FRAM7233532198	ORIGINAL	FRA		2018	N 70		1000	0,22	59	0,19	52	N	1,07	1,83	1,90	N 121	N 47	125	N 47	116	N 47	105	31	110	289	4395	99			
	825	840M3132353072	MR DYNASTY NASHVILLE-ET	840	®	2017	G 73		1239	0,25	71	0,18	59	G	1,23	1,08	0,96	G 111	G 54	133	G 59	110	G 49	102		326	4394	99				
G	826	ESPM9204691048	JEWEL ET	ESP	®	2017	N 73		1908	-0,24	41	0,05	67	N	0,99	1,58	1,56	N 119	N 52	125	N 53	104	N 53	107	32	111	305	4394	99			
	827	HUNM3363834181	K2 SUNPROOF-ET	HUN		2018	G 63		1176	0,26	70	0,09	48	G	0,98	1,70	1,59	G 117	G 42	132	G 59	112	G 47	105		305	4394	99				
G	828	POLM5420030507	HOLPOLM005420030507	POL		2016	N 73		1426	0,05	57	0,04	50	N	0,70	1,12	0,87	N 126	N 53	131	N 54	112	N 53	109	34	112	307	4394	99			
	829	CANM0013227477	PROGENESIS GRANDCRU	CAN		2018	G 71		1045	0,39	79	0,20	55	G	0,59	1,35	1,07	G 112	G 49	135	G 59	110	G 47	113		328	4393	99				
	830	840M3145627226	DENOVO 14552 CADENCE-ET	840		2017	G 72		1074	0,37	78	0,18	54	G	1,56	1,20	1,34	G 109	G 51	132	G 59	111	G 49	112		321	4393	99				
G	831	DEUM1405290381	SHA Hornbill	DEU		2016	N 71		1374	0,34	86	-0,01	43	N	0,80	1,58	1,46	N 108	N 39	126	N 46	117	M 66	95	28	109	306	4393	99			
	832	840M3201471632	T-SPRUCE HUEY CHASKA-ET	840		2018	G 69		1006	0,42	80	0,19	53	G	0,99	1,45	1,19	G 108	G 49	131	G 59	116	G 47	112		321	4393	99				
	833	840M3200123881	SIEMERS ROMULUS-ET	840		2018	G 68		832	0,49	81	0,25	53	G	0,54	1,31	0,97	G 113	G 49	136	G 59	113	G 47	110		326	4393	99				
G	834	DEUM0539565829	HFP RUW Findus	DEU		2017	N 72		1452	0,10	63	0,03	50	N	1,14	1,58	1,58	N 115	N 49	129	N 52	107	N 53	102	32	116	301	4393	99			
	835	CANM0012719193	PROGENESIS PARKAVENUE ET	CAN	®	2017	G 71		1540	-0,05	50	0,03	53	G	0,92	1,55	1,73	G 118	G 52	133	G 59	116	G 49	106		299	4393	99				
G	836	NLDM0684617275	DELTA BEACHER	NLD		2017	N 70		1069	0,17	56	0,20	56	N	1,33	1,58	1,48	N 119	N 46	129	N 47	111	N 51	106	27	109	306	4393	99			

® Toros registrados en CONAFE y comercializados en España


**1000 Mejores toros por ICO (fiabilidad inferior al 80% en Producción o Tipo)**

TPG	Orden	Nº Genealógico	Nombre	POM	Registrado	Año nacimiento	Producción							Tipo				Funcionales							ICO										
							Tipo Prueba	Fiabilidad	Hijas	kg Leche	% Grasa	kg Grasa	% Prot.	kg Prot.	Tipo Prueba	Hijas	IPP	ICU	IGT	RCS		Longev.		D.A.		FPD		ISP		IMCT LECHE	ICO	Percentil			
																				Tipo Prueba	RCS	Tipo Prueba	Fiabilidad	Longev.	Tipo Prueba	Fiabilidad	D.A.	Tipo Prueba	Fiabilidad				FPD	Fiabilidad	ISP
G	837	840M3140650402	LADYS-MANOR LEGEND NAVY-ET	USA		2017	N	71	672	0,45	70	0,16	38	N	0,26	2,13	1,62	N	121	N	41	137	N	46	115	N	50	104	27	110	299	<b>4393</b>	99		
	838	CANM0013024751	PROGENESIS PERIMETER	CAN		2018	G	73	1298	0,09	56	0,19	63	G	0,82	1,70	1,50	G	116	G	52	127	G	59	114	G	51	108			308	<b>4392</b>	99		
	839	DEUM0540707818	DE0540707818 ET	DEU		2018	G	75	1408	0,15	67	0,05	51	G	0,56	1,34	1,10	G	126	G	55	136	G	65	102	G	51	104			314	<b>4392</b>	99		
G	840	DEUM0360385560	WKM Mirror P	DEU		2017	N	71	897	0,37	71	0,16	46	N	1,24	1,76	1,83	N	119	N	47	129	N	47	113	M	63	104	30	106	294	<b>4392</b>	99		
	841	NLDM06187113437	PRIMEVAL UPDATE-ET	NLD		2017	G	73	1142	0,17	59	0,03	40	G	2,06	1,89	1,90	G	113	G	52	136	G	59	114	G	48	105			301	<b>4392</b>	99		
	842	ITAM9991792416	GO-FARM SAGO ET	ITA		2018	G	73	676	0,35	60	0,19	41	G	0,23	1,95	1,40	G	116	G	46	143	G	59	125	G	48	105			301	<b>4392</b>	99		
G	843	FRAM4482237193	NAO	FRA		2017	N	70	810	0,10	39	0,10	37	N	###	2,20	1,70	N	132	N	46	137	N	47	126	N	51	99	29	113	278	<b>4392</b>	99		
	844	840M3145627647	DENOVO 14973 STANWOOD-ET	840		2018	G	73	1536	0,09	65	0,04	54	G	0,53	1,19	0,86	G	115	G	51	135	G	59	113	G	49	105			322	<b>4391</b>	99		
	845	840M3132350832	ST GEN NOBLE BRUNOY-ET	840		2018	G	69	1118	0,24	66	0,15	52	G	0,54	1,42	1,19	G	112	G	50	135	G	59	121	G	47	106			317	<b>4391</b>	99		
G	846	FRAM4513848519	OKEY FL	FRA		2018	N	70	1126	-0,01	39	0,22	60	N	0,89	2,39	2,01	N	122	N	47	131	N	47	108	N	47	98	30	104	293	<b>4391</b>	99		
G	847	NLDM0731719510	WILLEM'S HOEVE RAPPER	NLD		2018	N	70	1262	0,33	81	0,14	56	N	1,24	1,01	1,15	N	114	N	46	127	N	47	105	N	52	107	30	110	317	<b>4390</b>	99		
G	848	POLM5384396817		POL		2017	N	71	2059	-0,23	47	0,01	67	N	0,88	1,79	1,54	N	115	N	47	124	N	47	98	N	52	108	32	114	314	<b>4390</b>	99		
	849	HUNM3469303530	BF STANDPOINT-ET	HUN		2018	G	71	1429	0,22	76	0,09	56	G	0,52	1,25	1,21	G	114	G	52	131	G	59	110	G	51	102			313	<b>4390</b>	99		
	850	CANM0013227505	PROGENESIS KAYAK	CAN		2018	G	71	1149	0,40	84	0,12	50	G	0,96	1,88	1,64	G	110	G	50	129	G	59	108	G	47	109			315	<b>4390</b>	99		
G	851	FRAM4242840582	POM OCLIP	FRA		2018	N	70	1481	0,13	67	0,11	60	N	1,74	1,87	2,11	N	109	N	46	118	N	47	107	N	51	101	30	110	299	<b>4389</b>	99		
	852	840M3200824955	PEAK MINUTE-ET	840		2018	G	70	1507	-0,01	53	0,17	67	G	0,25	1,57	1,36	G	113	G	52	132	G	59	112	G	48	109			317	<b>4389</b>	99		
G	853	DEUM0540402361	COL Mallory	DEU		2018	N	70	1341	0,10	59	0,03	47	N	2,61	1,64	1,94	N	110	N	47	129	N	47	106	N	52	103	29	113	302	<b>4389</b>	99		
	854	840M3132353644	ST GEN NOBLE MENZIES-ET	840		2017	G	72	1008	0,19	56	0,14	48	G	1,02	2,01	1,74	G	114	G	52	140	G	59	112	G	47	102			305	<b>4389</b>	99		
	855	840M3149443864	SIMPLE-DREAMS EASTWARD-ET	840		2018	G	74	1434	0,14	67	0,06	53	G	1,02	1,73	1,58	G	113	G	55	135	G	60	103	G	50	110			318	<b>4388</b>	99		
G	856	FRAM0117023497	NINBOY P2M	FRA		2017	N	66	1278	0,16	63	0,14	56	N	0,52	1,27	1,22	N	127	N	42	124	N	43	115	N	49	105	27	106	301	<b>4388</b>	99		
	857	CANM0013198693	STANTONS HYPERLOOP	CAN		2018	G	69	1606	0,27	88	0,19	73	G	0,47	1,15	1,27	G	102	G	50	125	G	59	102	G	49	108			335	<b>4387</b>	99		
G	858	FRAM1452582916	NORMANDY	FRA		2017	N	72	1120	0,20	62	0,13	50	N	0,93	1,35	1,51	N	129	N	45	129	N	49	110	N	53	104	33	107	291	<b>4387</b>	99		
G	859	DNKM0000259817	VH Hoejgaard Raffi Raymond	DNK		2017	N	70	867	0,27	59	0,22	51	N	1,68	0,73	0,74	N	112	N	47	129	N	47	129	N	51	119	29	116	319	<b>4387</b>	99		
G	860	FRAM2234789437	NARBOR	FRA		2017	N	70	1036	-0,01	36	0,23	58	N	0,91	2,40	2,25	N	120	N	46	130	N	47	116	N	49	104	29	105	289	<b>4387</b>	99		
	861	840M3150899574	BERRYRIDGE SSI SOL CHASE-ET	840		2018	G	69	1215	0,36	82	0,14	54	G	1,05	1,54	1,27	G	108	G	49	129	G	59	110	G	46	106			324	<b>4386</b>	99		
G	862	ESPM9204595968	SNOB ET	ESP	®	2017	N	71	1795	-0,10	53	0,00	58	N	1,30	1,61	2,01	N	108	N	47	120	N	47	120	N	51	102	32	111	290	<b>4386</b>	99		
G	863	DEUM1305720787	TD 20787	DEU		2018	N	70	1363	0,14	64	0,11	56	N	1,65	1,32	1,61	N	125	N	46	126	N	47	98	N	52	100	30	109	293	<b>4386</b>	99		
	864	CANM0013024693	PROGENESIS BLIZZARD ET	CAN	®	2018	G	73	934	0,41	76	0,16	47	G	0,80	2,02	1,75	G	116	G	52	132	G	59	110	G	52	104			304	<b>4386</b>	99		
G	865	FRAM4421986738	OPUS	FRA		2018	N	70	1434	0,04	56	0,02	48	N	0,54	1,91	1,51	N	117	N	38	131	N	43	114	N	50	114	27	110	306	<b>4386</b>	99		
G	866	DEUM0770655510	DE770655510 ET	DEU		2018	N	66	843	0,22	53	0,22	50	N	0,44	1,54	0,84	N	110	N	43	139	N	43	124	N	49	107	27	115	316	<b>4386</b>	99		
G	867	DEUM0359821251	Shanghai	DEU		2017	N	66	1348	0,06	55	-0,03	40	N	2,54	2,07	2,24	N	114	N	40	127	N	43	112	N	45	109	28	108	298	<b>4386</b>	99		
	868	840M3145230013	PEAK ALTAZZZ-ET	USA		2017	G	74	1452	0,32	87	0,12	60	G	0,81	1,21	1,05	G	115	G	52	124	G	59	103	M	57	106			322	<b>4385</b>	99		
G	869	DEUM1305720772	TD TD Bonham	DEU		2018	N	66	1311	0,14	62	0,21	65	N	1,87	1,24	1,18	N	102	N	40	122	N	41	119	N	50	107	26	108	324	<b>4385</b>	99		
	870	840M3140239448	MATCREST ROCK ON-ET	840		2017	G	76	1136	0,17	59	0,12	50	G	1,17	1,54	1,47	G	127	G	55	131	G	61	110	G	52	111			302	<b>4385</b>	99		
	871	CANM0012992043	WESTCOAST SPONSORS	CAN		2018	G	66	1049	0,12	50	0,16	51	G	1,52	1,92	2,08	G	118	G	43	134	G	59	113	G	46	110			295	<b>4385</b>	99		
G	872	DEUM0122523997	KAX KAX Fireball	DEU		2017	N	72	798	0,25	54	0,22	49	N	1,52	1,95	2,01	N	119	N	45	128	N	47	113	N	53	106	31	117	287	<b>4385</b>	99		
G	873	NLDM0940051924	CAUDUMER HAYTEMA 375	NLD		2017	N	70	483	0,28	45	0,25	41	N	1,10	2,30	1,93	N	120	N	46	134	N	47	130	N	52	104	29	106	284	<b>4385</b>	99		
	874	CANM0012638320	WESTCOAST SALUKI ET	CAN	®	2017	G	73	1775	0,02	66	-0,03	54	G	0,59	1,55	1,51	G	119	G	53	131	G	59	103	M	50	110			314	<b>4384</b>	99		

## 1000 Mejores toros por ICO (fiabilidad inferior al 80% en Producción o Tipo)

TPG	Orden	Nº Genealógico	Nombre	POM	Registrado	Año nacimiento	Producción							Tipo				Funcionales							ICO								
							Tipo Prueba	Fiabilidad	Hijas	kg Leche	% Grasa	kg Grasa	% Prot.	kg Prot.	Tipo Prueba	Hijas	IPP	ICU	IGT	RCS		Longev.		D.A.		FPD		ISP		IMCT	LECHE	ICO	Percentil
																				Tipo Prueba	RCS	Tipo Prueba	Fiabilidad	Longev.	Tipo Prueba	Fiabilidad	D.A.	Tipo Prueba	Fiabilidad				
	875	840M3145340564	LA-CA-DE-LE FUJI-ET	840		2017	G	69	423	0,87	102	0,26	40	G	1,17	1,67	1,53	G	122	G	50	129	G	59	106	G	48	110		308	<b>4384</b>	99	
G	876	FRAM4929379957	ORIA	FRA		2018	N	70	1105	0,00	40	0,11	48	N	1,94	2,01	2,05	N	127	N	47	129	N	47	112	N	50	98	28	105	277	<b>4384</b>	99
	877	840M3205027117	MAPLEHURST BANNER-ET	840		2019	G	67	1864	0,26	97	0,10	72	G	0,80	0,90	1,23	G	108	G	48	114	G	56	101	G	47	107			324	<b>4383</b>	99
	878	CANM0013065904	STANTONS ELEVATE-ET	CAN		2018	G	72	1129	0,55	99	0,27	65	G	0,46	1,44	1,13	G	104	G	51	127	G	59	101	G	49	112			343	<b>4383</b>	99
G	879	ESPM2704487908	GRILO SANRECAM LUCKY ET	ESP	®	2017	N	71	1816	0,13	80	0,07	67	N	1,07	1,32	1,60	N	105	N	47	118	N	47	103	N	53	107	33	109	319	<b>4383</b>	99
G	880	NLDM0674303117	VANDENBERG DELTA MENNO	NLD		2018	N	70	789	0,49	79	0,41	68	N	1,69	0,90	0,87	N	109	N	45	118	N	47	116	N	51	103	28	110	319	<b>4383</b>	99
	881	840M3145966939	ENDCO BOURBON MASH-ET	840		2017	G	71	1505	0,14	69	0,11	61	G	0,81	1,31	1,01	G	101	G	51	132	G	59	116	G	50	108			328	<b>4383</b>	99
G	882	ESPM9204766873	BAYER ALH LUCID ET	ESP	®	2018	N	66	1563	-0,15	39	0,05	56	N	0,72	1,21	1,18	N	117	N	41	133	N	43	122	N	51	113	25	110	305	<b>4383</b>	99
	883	CANM0110996029	DUDOC JAMBOREE	CAN		2018	G	69	1059	0,13	52	0,19	54	G	0,85	2,04	1,93	G	120	G	50	131	G	59	115	G	47	98			290	<b>4383</b>	99
	884	CANM0012754607	WESTCOAST BOULEVARD	CAN		2017	G	71	711	0,28	54	0,20	44	G	1,47	1,73	1,93	G	126	G	49	135	G	59	117	G	46	102			282	<b>4383</b>	99
G	885	NLDM0565103198	DELTA JIGGER	NLD		2017	N	70	680	0,27	52	0,15	38	N	2,52	1,69	2,02	N	119	N	47	134	N	47	116	N	52	109	30	113	287	<b>4383</b>	99
	886	840M3149335149	PEAK HATTIE FSCNTR 81294-ET	840		2018	G	70	1726	-0,01	61	0,07	64	G	1,41	1,45	1,68	G	105	G	51	129	G	59	107	G	48	107			314	<b>4382</b>	99
	887	DEUM0540157218	DE540157218	DEU		2018	G	76	700	0,58	85	0,25	48	G	1,28	1,24	0,91	G	114	G	48	134	G	58	112	G	49	108			324	<b>4382</b>	99
	888	CANM0013269455	PROGENESIS BRUTUS	CAN		2018	G	68	1257	0,54	103	0,16	58	G	0,81	1,48	1,51	G	99	G	49	129	G	59	101	G	48	107			337	<b>4381</b>	99
	889	840M3140616411	SANDY-VALLEY GAMEFACE-ET	840		2017	G	70	1426	0,23	76	0,05	52	G	1,71	1,40	1,49	G	102	G	52	132	G	59	110	G	49	109			326	<b>4381</b>	99
	890	840M3132350687	T-GEN-AC NOBLE LEON-ET	840		2018	G	69	1039	0,36	75	0,14	48	G	0,70	1,56	1,29	G	116	G	51	133	G	59	114	G	47	103			313	<b>4381</b>	99
	891	ITAM4991915500	DELLAROSSA TOPNOTCH CENTALLO	ITA		2019	G	60	1125	0,16	57	0,18	56	G	1,14	2,16	1,91	G	106	G	42	134	G	55	113	G	43	110			311	<b>4381</b>	99
	892	840M3132353563	ST GEN NOBLE MANAHAN-ET	840		2017	G	72	998	0,23	60	0,17	50	G	0,74	1,88	1,52	G	111	G	51	135	G	59	121	G	47	104			310	<b>4381</b>	99
	893	840M3145288759	RIVALREFARIA GILBERTO-ET	840		2017	G	72	1628	0,12	72	0,08	61	G	0,31	1,55	1,16	G	113	G	51	126	G	59	109	G	48	105			318	<b>4380</b>	99
G	894	DEUM0122629390	LIGHTSTAR ET	DEU		2016	N	66	1495	0,22	78	0,08	57	N	1,16	1,15	1,19	N	98	N	43	126	N	43	118	M	71	103	30	109	325	<b>4380</b>	99
	895	840M3146484932	CO-OP UPD FRAZZLED CHAOS-ET	840		2018	G	73	1172	0,37	82	0,16	55	G	0,40	1,23	1,00	G	120	G	51	130	G	59	107	G	49	110			319	<b>4380</b>	99
	896	ITAM7992074001	ZANI YODA MAZZINGA	ITA		2018	G	62	1550	0,04	60	0,10	61	G	0,99	1,60	1,46	G	112	G	43	131	G	59	106	G	46	111			317	<b>4380</b>	99
	897	CANM0013227529	PROGENESIS FIDDLESTIX-ET	CAN		2018	G	69	1184	0,32	77	0,14	53	G	0,56	1,41	1,01	G	105	G	50	139	G	59	111	G	47	114			337	<b>4380</b>	99
	898	840M3142352975	S-S-I PR BLOWTRCH PHENOM-ET	840		2017	G	72	962	0,44	81	0,15	47	G	1,34	1,53	1,63	G	117	G	50	127	G	59	113	G	48	99			295	<b>4380</b>	99
	899	840M3140239374	MATCREST INSEME GARFIELD-ET	840		2017	G	68	1351	0,12	62	-0,01	42	G	1,32	1,50	1,70	G	122	G	50	134	G	56	112	G	46	100			292	<b>4380</b>	99
	900	840M3132352804	ST GEN SALVATORE RALLY-ET	840		2017	G	76	1323	0,00	47	0,02	45	G	1,20	2,11	1,80	G	116	G	55	136	G	62	116	G	53	113			304	<b>4380</b>	99
G	901	DEUM0360175110	DE0360175110 ET	DEU		2017	N	72	490	0,29	47	0,18	34	N	1,65	1,89	1,99	N	127	N	44	137	N	47	120	N	49	104	31	114	276	<b>4380</b>	99
G	902	DEUM0359925822	MIDAS	DEU		2017	N	71	1421	0,24	77	0,18	66	N	0,58	1,24	1,02	N	112	N	47	120	N	47	108	N	51	101	29	111	319	<b>4379</b>	99
	903	CANM0012754604	WESTCOAST SEASONAL	CAN		2017	G	73	2095	-0,26	45	0,01	69	G	1,23	1,56	1,56	G	105	G	55	130	G	60	106	G	56	107			317	<b>4379</b>	99
	904	840M3148279583	AARDEMA WATERMARK-ET	840		2018	G	66	1112	0,24	65	0,17	54	G	1,01	1,94	1,69	G	110	G	42	133	G	59	111	G	47	105			311	<b>4379</b>	99
G	905	DEUM0770529347	DE770529347	DEU		2017	N	72	935	0,25	60	0,13	44	N	1,57	1,48	1,72	N	115	N	45	129	N	46	123	N	53	108	32	112	297	<b>4379</b>	99
	906	840M3200824966		840		2018	G	69	1386	0,30	83	0,22	69	G	0,35	1,49	1,28	G	102	G	50	128	G	59	105	G	47	108			334	<b>4378</b>	99
	907	CANM0013099001	PROGENESIS KILAEUA	CAN		2018	G	62	1777	0,04	68	0,04	62	G	1,39	1,56	1,74	G	109	G	43	124	G	59	104	G	46	106			309	<b>4378</b>	99
	908	840M3142935479	OCD SCOOBY-ET	840		2017	G	71	1329	0,20	69	0,14	58	G	0,53	1,79	1,47	G	118	G	50	125	G	59	110	G	48	103			312	<b>4378</b>	99
	909	840M3142710600	MAPLEHURST ACHV LIVIUS-ET	840		2017	G	72	1091	0,31	72	0,11	47	G	0,68	1,24	0,68	G	119	G	51	136	G	59	114	G	49	113			321	<b>4378</b>	99
	910	CANM0012857940	SWISSBEC TOPSECRET	CAN		2017	G	73	968	0,22	58	0,20	52	G	0,90	1,81	1,51	G	120	G	52	130	G	59	118	G	49	103			295	<b>4378</b>	99
G	911	FRAM5367417742	ORIZON	FRA		2018	N	70	927	0,31	66	0,12	43	N	2,39	1,96	2,35	N	120	N	47	125	N	47	104	N	52	96	33	113	279	<b>4378</b>	99
	912	CANM0013098985	PROGENESIS ROLEX	CAN		2018	G	66	381	0,36	49	0,31	43	G	0,73	1,89	1,44	G	122	G	42	146	G	59	121	G	44	106			298	<b>4378</b>	99

® Toros registrados en CONAFE y comercializados en España





## 1000 Mejores toros por ICO (fiabilidad inferior al 80% en Producción o Tipo)

TPG	Orden	Nº Genealógico	Nombre	POM	Registrado	Año nacimiento	Producción							Tipo			Funcionales							ICO											
							Tipo Prueba	Fiabilidad	Hijas	kg Leche	% Grasa	kg Grasa	% Prot.	kg Prot.	Tipo Prueba	Hijas	IPP	ICU	IGT	RCS		Longev.		D.A.		FPD		ISP		IMCT LECHE	ICO	Percentil			
																				Tipo Prueba	RCS	Tipo Prueba	Fiabilidad	Longev.	Tipo Prueba	Fiabilidad	D.A.	Tipo Prueba	Fiabilidad				FPD	Fiabilidad	ISP
G	913	ESPM1504487996	FONTELAS INGENIOSO PLATEADO ET	ESP	®	2017	N	70	1868	0,19	89	-0,06	53	N	1,95	1,07	1,44	N	116	N	47	115	N	47	97	N	53	101	32	110	306	4377	99		
G	914	DEUM1504281811	BFH Mentos	DEU		2016	N	73	1882	-0,04	63	0,06	68	N	1,24	1,72	1,71	N	108	N	51	120	N	53	98	M	71	106	33	112	321	4377	99		
G	915	DEUM0360864990	RHO Backlight	DEU		2018	N	70	1408	0,14	66	0,14	61	N	0,98	2,11	1,74	N	107	N	47	128	N	47	101	N	52	101	29	107	318	4377	99		
G	916	DEUM0122787911	AGH Amoroso	DEU		2017	N	66	2108	-0,19	54	-0,08	58	N	0,73	1,14	1,39	N	115	N	43	121	N	43	118	N	51	101	28	110	302	4377	99		
	917	840M3137661413	SEAGULL-BAY VINTAGE-ET	840		2017	G	71	747	0,61	90	0,21	46	G	1,39	1,58	1,22	G	119	G	50	131	G	59	102	G	48	107			319	4377	99		
	918	840M3145627323	DENOVO 14649 GODIVA-ET	840		2017	G	72	742	0,54	82	0,23	48	G	1,37	1,32	1,10	G	111	G	52	134	G	59	114	G	50	112			321	4377	99		
	919	CANM0109859821	LACTOMONT ZORRO ET	CAN	®	2016	G	77	1007	0,18	55	0,27	61	G	1,09	1,90	1,63	G	115	G	56	127	G	63	116	G	60	110			307	4377	99		
G	920	FRAM5625554121	OLIFIELD	FRA		2018	N	70	1276	0,20	67	0,05	47	N	1,27	1,91	1,73	N	118	N	47	130	N	47	100	N	48	104	31	113	309	4377	99		
G	921	ESPM9204739617	MUGABE ET	ESP	®	2018	N	66	1858	-0,28	35	-0,02	58	N	1,04	1,31	1,21	N	111	N	43	132	N	43	120	N	51	107	27	110	311	4377	99		
	922	840M3203845363	STGEN IDEALIST-ET	840		2018	G	70	1410	0,23	76	0,10	57	G	0,74	1,27	1,00	G	108	G	51	130	G	59	113	G	47	113			330	4376	99		
G	923	FRAM5027780684	NALBANJO	FRA		2017	N	70	1103	0,25	66	0,29	67	N	1,43	1,48	1,73	N	110	N	46	117	N	47	111	N	51	105	30	117	308	4376	99		
	924	CANM0013098995	PROGENESIS PERSPECTIVE	CAN		2018	G	66	1227	0,04	48	0,09	49	G	1,49	1,69	1,61	G	112	G	42	138	G	59	117	G	45	111			304	4376	99		
	925	840M3141559498	DE-SU FRAZZ TAHITI 14104 ET	USA	®	2017	G	75	1649	0,19	81	0,09	63	G	0,50	0,93	0,80	G	108	G	52	125	G	59	113	M	52	110			331	4375	99		
G	926	NLDM0840405209	NL 840405209 RED	NLD		2018	N	70	861	0,31	63	0,23	52	N	2,35	0,60	0,85	N	109	N	45	129	N	46	127	N	51	107	29	108	312	4375	99		
G	927	DNKM0000260553	VH Louxor Langley	DNK		2018	N	68	744	0,34	62	0,24	49	N	1,78	1,63	1,90	N	120	N	44	129	N	45	111	N	47	109	28	110	298	4375	99		
G	928	DEUM0361214628	WEH Bene	DEU		2018	N	66	1329	-0,03	44	0,08	52	N	1,45	1,43	1,40	N	118	N	41	134	N	42	114	N	51	107	25	108	303	4375	99		
	929	ITAM9991821658	GO-FARM STROLL ET	ITA		2018	G	62	784	0,23	52	0,15	41	G	1,10	1,69	1,63	G	118	G	43	143	G	59	121	G	47	113			300	4375	99		
	930	CANM0012948857	PEAK ALTAKLAEBO-ET	CAN		2017	G	73	1210	0,27	72	0,22	63	G	###	1,52	1,08	G	113	G	53	131	G	59	114	G	52	116			324	4374	99		
	931	DEUM0361346010	Rafinha	DEU		2018	G	74	1407	0,18	70	0,05	51	G	1,25	1,72	1,55	G	108	G	51	135	G	61	105	G	51	108			319	4374	99		
	932	CANM0012857937	SWISSBEC TRADITION	CAN		2017	G	70	966	0,08	43	0,17	49	G	0,38	1,43	1,04	G	126	G	51	141	G	59	122	G	48	107			302	4374	99		
	933	CANM0013025327	GLENHAVEN CHOPIN	CAN		2018	G	66	648	0,29	53	0,17	39	G	0,62	2,16	1,76	G	118	G	42	144	G	59	121	G	45	104			293	4374	99		
	934	840M3143060681	DENOVO GUARANTEE 2780-ET	840		2018	G	70	741	0,40	68	0,20	45	G	0,40	1,79	1,35	G	125	G	51	137	G	59	112	G	47	107			300	4373	99		
G	935	NLDM0688320740	VEELHORST VEKIS CHINOOK	NLD		2017	N	72	1013	0,19	56	0,10	43	N	1,09	1,69	1,37	N	109	N	45	136	N	49	122	N	53	108	31	114	307	4373	99		
G	936	USAM3130395199	LEXVOLD SLADE	USA		2017	N	66	706	0,57	84	0,37	61	N	1,61	1,10	1,38	N	108	N	43	121	N	42	113	N	50	107	27	113	310	4372	99		
G	937	DEUM0539547917	Brand	DEU		2016	N	72	1337	0,15	64	0,19	64	N	1,59	0,80	1,12	N	113	N	51	121	N	52	115	M	74	108	31	111	307	4372	99		
G	938	ESPM9204826912	PANDA RED ET	ESP	®	2018	N	70	1310	0,10	58	0,14	58	N	1,39	1,30	1,60	N	117	N	47	123	N	47	114	N	51	109	29	111	304	4372	99		
	939	CANM0012949073	PROGENESIS KINGSBURY	CAN		2017	G	72	2054	-0,23	47	0,04	71	G	1,09	1,80	1,71	G	105	G	53	128	G	60	103	G	55	101			315	4371	99		
	940	840M3138766426	CO-OP AARDEMA SUBZERO ET	USA		2017	G	77	1019	0,38	77	0,25	60	G	0,67	1,91	1,63	G	106	G	56	126	G	61	114	M	61	98			313	4371	99		
	941	NLDM0658942987	NL658942987 ET	NLD		2018	G	73	774	0,32	61	0,20	46	G	0,98	1,91	1,64	G	117	G	47	134	G	60	120	G	46	108			303	4371	99		
G	942	ESPM9204766869	SIEMENS HELIOS ET	ESP	®	2018	N	66	1709	0,05	67	0,01	56	N	0,61	1,43	1,48	N	108	N	43	127	N	43	111	N	49	99	28	112	309	4370	99		
	943	DEUM1305946528	Bootsmann	DEU		2018	G	74	1467	0,09	63	0,11	59	G	0,99	1,81	1,65	G	99	G	53	129	G	61	119	G	53	112			320	4370	99		
	944	CANM0013098897	PROGENESIS MITSUBISHI	CAN		2018	G	72	1233	0,36	83	0,29	71	G	0,61	1,52	1,49	G	106	G	50	122	G	59	106	G	47	102			316	4369	99		
	945	CANM0013098893	PROGENESIS MOTIVATED	CAN		2018	G	71	1303	0,16	64	0,24	68	G	0,53	1,34	1,38	G	108	G	50	127	G	59	117	G	48	105			314	4369	99		
	946	ITAM9991671550	GO-FARM MONSTER ET TV TL TY	ITA		2017	G	70	1241	0,17	63	0,07	48	G	1,88	1,98	2,11	G	117	G	51	129	G	59	105	G	53	108			298	4369	99		
G	947	FRAM2219062917	NOUGAT	FRA		2017	N	71	996	0,17	54	0,10	43	N	2,13	1,42	1,46	N	123	N	43	131	N	47	116	N	51	102	29	104	291	4369	99		
G	948	NLDM0562601846	DELTA MARCO	NLD		2017	N	70	61	0,77	76	0,38	39	N	1,84	0,79	0,74	N	120	N	45	129	N	47	130	N	51	117	29	117	306	4369	99		
G	949	FRAM2251393379	OXFORD	FRA		2018	N	70	1019	-0,03	33	0,18	52	N	1,26	2,51	2,29	N	115	N	47	129	N	47	121	N	47	93	31	111	276	4369	99		
G	950	FRAM2929335987	OUNEVEZEL	FRA		2018	N	70	622	0,18	40	0,24	45	N	1,97	1,95	2,20	N	123	N	46	135	N	47	118	N	52	97	31	106	273	4369	99		

® Toros registrados en CONAFE y comercializados en España

## 1000 Mejores toros por ICO (fiabilidad inferior al 80% en Producción o Tipo)

TPG	Orden	Nº Genealógico	Nombre	POM	Registrado	Año nacimiento	Producción						Tipo			Funcionales							ICO										
							Tipo Prueba	Fiabilidad	Hijas	kg Leche	% Grasa	kg Grasa	% Prot.	kg Prot.	Tipo Prueba	Hijas	IPP	ICU	IGT	RCS		Longev.		D.A.		FPD		ISP		IMCT	LECHE	ICO	Percentil
																				Tipo Prueba	RCS	Tipo Prueba	Fiabilidad	Longev.	Tipo Prueba	Fiabilidad	D.A.	Tipo Prueba	Fiabilidad				
G	951	DNKM0000260474	VH Tolstrup Nolan NovakRC	DNK		2018	N	70	-235	0,54	42	0,37	27	N	1,60	1,34	1,30	N	132	N	47	141	N	47	144	N	51	108	30	109	270	4369	99
	952	840M3132352801	ST GEN HELIX PACO ET	USA	®	2017	G	73	910	0,67	103	0,25	56	G	1,25	1,06	1,12	G	110	G	50	121	G	59	110	M	50	109			325	4368	99
	953	840M3134739783	QUIET-BROOK-D CALENDAR-ET	840		2017	G	71	1445	0,37	93	0,05	52	G	1,59	1,40	1,56	G	100	G	52	129	G	59	103	G	50	105			326	4368	99
G	954	DEUM0360159804	Aramex	DEU		2017	N	72	813	0,48	79	0,22	49	N	1,65	1,19	1,51	N	109	N	51	127	N	50	115	N	53	100	33	115	299	4368	99
G	955	FRAM2405817802	OSOLEMIO	FRA		2018	N	70	864	0,26	58	0,22	51	N	1,55	2,05	2,19	N	116	N	47	126	N	47	111	N	51	105	32	114	290	4368	99
G	956	NLDM0891026765	DELTA RESCUE	NLD		2017	N	70	829	0,52	84	0,39	67	N	0,96	0,71	0,54	N	116	N	45	120	N	49	108	N	53	99	30	116	324	4367	99
	957	CANM0012857537	SILVERRIDGE V CIRCUS	CAN		2018	G	72	1304	0,30	79	0,11	54	G	1,06	1,52	1,71	G	109	G	51	130	G	59	107	G	49	108			312	4367	99
	958	CANM0013227484	PROGENESIS PLATOON	CAN		2018	G	71	822	0,33	64	0,24	52	G	0,20	1,48	0,94	G	118	G	49	138	G	59	118	G	47	109			316	4367	99
G	959	ESPM9204493441	SANDY GH BONBON ET	ESP	®	2016	N	72	1074	0,04	43	0,21	57	N	1,08	1,21	1,31	N	127	N	49	132	N	52	105	N	58	102	30	123	293	4367	99
	960	840M3139198147	COOKIECUTTER HEATPROOF-ET	840		2018	G	71	1115	0,09	50	0,14	51	G	0,18	2,07	1,41	G	114	G	52	138	G	59	120	G	49	109			307	4367	99
	961	ITAM1990879534	CIRIO AGRICOLA NOKIDDI	ITA		2018	G	60	1533	-0,20	33	0,04	54	G	0,90	1,74	1,54	G	115	G	43	136	G	55	122	G	43	107			301	4367	99
G	962	DNKM0000259312	ANDERSTRUP KENSINGTON ET	DNK		2017	N	72	1193	0,29	74	0,17	57	N	1,43	1,25	1,41	N	114	N	45	121	N	51	113	M	68	99	29	107	303	4366	99
G	963	LUXM0999563443	Lis Supervisor	LUX		2017	N	72	1615	0,31	93	0,04	56	N	0,72	1,87	1,82	N	98	N	45	121	N	49	100	N	53	98	33	117	316	4365	99
G	964	FRAM2911356661	OTHERSIDE	FRA		2018	N	66	1146	0,18	60	0,19	57	N	1,07	1,57	1,61	N	117	N	43	125	N	43	111	N	50	98	27	113	294	4365	99
	965	840M3146617444	ST GEN CHARL ONETIME-ET	840		2018	G	71	806	0,38	68	0,17	44	G	0,84	1,48	1,21	G	112	G	49	141	G	59	119	G	45	108			315	4365	99
	966	CANM0013227489	PROGENESIS ORLANDO	CAN		2018	G	72	2080	0,02	77	0,07	75	G	0,44	0,76	0,76	G	106	G	50	123	G	59	103	G	47	109			336	4364	99
	967	840M3150452153	FAIRMONT 6196	840		2018	G	71	1392	0,06	57	0,03	48	G	0,68	1,57	1,31	G	120	G	50	136	G	59	112	G	46	114			309	4364	99
	968	CANM0013153806	BOLDI V AIRBNB	CAN		2018	G	71	1040	0,26	65	0,09	43	G	1,27	1,86	1,73	G	109	G	52	136	G	59	118	G	50	108			302	4364	99
G	969	ESPM9204712993	GALILEO DA ET	ESP	®	2017	N	66	1105	0,06	46	0,06	42	N	0,56	2,01	1,65	N	116	N	43	135	N	43	125	N	50	102	27	111	291	4364	99
G	970	DEUM0540581160	HOLDEUM000540581160	DEU		2018	N	70	1334	-0,11	36	-0,03	40	N	0,89	2,07	1,70	N	109	N	47	139	N	47	128	N	52	104	30	111	294	4364	99
	971	CANM0013099085	PROGENESIS RADIATOR	CAN		2018	G	70	1630	0,28	90	0,03	56	G	0,37	1,24	0,74	G	110	G	51	129	G	59	102	G	48	108			335	4363	99
G	972	ESPM9204766865	IKEA DE OOSTERHOFF	ESP	®	2018	N	66	1186	0,40	86	0,16	56	N	0,40	1,60	1,33	N	108	N	43	126	N	43	109	N	48	97	28	107	316	4363	99
G	973	ESPM1504595913	CAPELO XF APPLICABLE APRIL ET	ESP	®	2018	N	66	1238	0,30	77	0,13	54	N	1,89	1,78	1,94	N	112	N	43	127	N	43	91	N	48	99	29	112	309	4363	99
	974	FRAM6141042563	OMNAST HP	FRA		2018	G	71	715	0,14	40	0,12	36	G	0,98	2,57	2,00	G	132	G	45	139	G	58	115	G	43	101			278	4363	99
	975	CANM0013099002	PROGENESIS BOOKFAIR	CAN		2018	G	62	1584	0,14	72	0,17	70	G	0,99	1,15	1,28	G	107	G	43	126	G	59	104	G	47	108			326	4362	99
	976	840M3145627506	DENOVO GUARANTEE 14832-ET	840		2018	G	70	1227	0,26	72	0,23	65	G	###	1,27	0,89	G	118	G	51	132	G	59	108	G	47	112			327	4362	99
	977	NLDM0627599675	SIETSKESHOOVE K&L RM SANTEÏ	NLD		2018	G	66	1780	-0,09	54	0,05	63	G	1,44	1,39	1,60	G	113	G	45	122	G	44	113	G	45	114			304	4362	99
	978	DEUM0361499266	DE361499266 ET	DEU		2018	G	75	893	0,13	45	0,21	51	G	1,69	1,94	2,04	G	121	G	52	138	G	62	107	G	48	107			293	4362	99
	979	CANM0012609015	PROGENESIS FABULOUS ET	CAN	®	2016	G	75	1641	-0,01	58	0,03	56	G	1,35	2,05	1,91	G	110	G	55	129	G	60	104	M	57	110			305	4361	99
G	980	DEUM0361214637	WEH Benuto	DEU		2018	N	66	1352	-0,06	42	0,20	65	N	0,25	1,35	0,92	N	113	N	41	130	N	43	121	N	50	116	26	113	314	4361	99
G	981	NLDM0729539557	WEELDER EMPIRE ET	NLD		2015	N	72	512	0,57	76	0,32	49	N	1,56	0,47	0,51	N	127	N	49	128	N	51	116	M	81	117	29	112	314	4361	99
	982	840M3144608852	RICHMOND-FD MONTANA-ET	840		2018	G	69	1440	-0,02	49	0,04	51	G	0,85	1,78	1,63	G	116	G	50	136	G	59	113	G	46	110			306	4361	99
	983	840M3132353446	NFLDROCK PUMA JASPER-ET	840		2017	G	71	1017	0,16	53	0,11	45	G	1,03	1,45	1,26	G	126	G	49	138	G	59	114	G	47	117			305	4361	99
G	984	LUXM0799597335	Lis Granat	LUX		2017	N	66	1085	0,51	93	0,19	55	N	1,80	1,83	2,13	N	107	N	43	119	N	43	100	N	51	95	29	106	300	4360	99
G	985	FRAM5635927114	NOTTINGHAM	FRA	®	2017	N	72	1388	0,35	88	0,04	49	N	1,03	1,65	1,57	N	107	N	46	126	N	49	102	N	51	105	33	112	316	4360	99
G	986	FRAM2939895192	OYONNAX	FRA		2018	N	70	844	0,35	67	0,29	58	N	1,17	1,51	1,65	N	116	N	47	127	N	47	110	N	47	109	29	109	303	4360	99
	987	840M3147536385	OCD SANDSTORM-ET	840		2018	G	66	1238	0,15	61	0,14	55	G	1,09	2,00	1,84	G	113	G	43	129	G	59	110	G	47	107			301	4360	99
	988	CANM0012843178	WESTCOAST REDCARPET	CAN		2018	G	76	711	0,45	72	0,25	49	G	1,27	2,19	1,94	G	108	G	56	133	G	61	112	G	53	112			312	4360	99

## 1000 Mejores toros por ICO (fiabilidad inferior al 80% en Producción o Tipo)

TPG	Orden	Nº Genealógico	Nombre	POM	Registrado	Año nacimiento	Producción						Tipo				Funcionales							ICO											
							Tipo Prueba	Fiabilidad	Hijas	kg Leche	% Grasa	kg Grasa	% Prot.	kg Prot.	Tipo Prueba	Hijas	IPP	ICU	IGT	RCS		Longev.		D.A.		FPD		ISP		IMCT <sub>LECHE</sub>	ICO	Percentil			
																				Tipo Prueba	RCS	Tipo Prueba	Fiabilidad	Longev.	Tipo Prueba	Fiabilidad	D.A.	Tipo Prueba	Fiabilidad				FPD	Fiabilidad	ISP
G	989	840M3140616292	SANDY-VALLEY CALOGEN	USA		2017	N	71	1076	0,17	57	0,03	38	N	1,60	1,73	1,80	N	115	N	41	136	N	45	115	N	50	95	28	110	286	<b>4360</b>	99		
	990	840M3199701639	OCD MAXIM-ET	840		2018	G	68	1378	0,32	85	0,19	65	G	0,56	1,60	1,50	G	99	G	49	124	G	59	111	G	47	103		323	<b>4359</b>	99			
	991	CANM0013198702	STANTONS COCKPIT	CAN		2018	G	69	1097	0,51	94	0,13	49	G	0,94	1,26	1,48	G	111	G	50	127	G	59	111	G	48	105		313	<b>4359</b>	99			
	992	840M3150687296	PINE-TREE KENO IMPORT-ET	840		2018	G	70	1005	0,44	82	0,22	56	G	0,59	1,44	1,17	G	112	G	50	130	G	59	110	G	47	112		319	<b>4359</b>	99			
	993	840M3140616499	SANDY-VALLEY AP PANAMA-ET	840		2017	G	73	1275	0,13	60	0,15	58	G	1,04	2,02	1,93	G	103	G	52	132	G	59	113	G	49	111		314	<b>4359</b>	99			
	994	840M3149432240	WINSTAR MILFORD-ET	840		2018	G	71	1295	0,11	58	0,10	53	G	1,20	1,48	1,33	G	108	G	50	137	G	59	114	G	49	115		320	<b>4359</b>	99			
	995	840M3148279408	AARDEMA PISTOLERO-ET	840		2018	G	72	788	0,42	72	0,22	48	G	0,55	1,62	1,23	G	115	G	50	134	G	59	119	G	47	115		313	<b>4359</b>	99			
	996	CANM0012857895	PROGENESIS HALLMARK	CAN		2017	G	73	1302	0,01	48	0,10	53	G	0,84	2,03	1,84	G	113	G	55	134	G	60	116	G	55	104		298	<b>4359</b>	99			
	997	ITAM9991821899	GO-FARM INSEME MANZONI	ITA		2018	G	61	924	0,25	59	0,18	49	G	0,91	1,89	1,74	G	119	G	43	136	G	56	111	G	44	103		296	<b>4359</b>	99			
	998	CANM0013127706	WESTCOAST ALMAMATER	CAN		2018	G	72	579	0,43	64	0,27	46	G	0,96	1,99	1,62	G	110	G	50	137	G	59	122	G	49	108		303	<b>4359</b>	99			
G	999	ESPM0804626948	GEL PRUDENCE DECO ET	ESP	®	2018	N	70	1385	-0,13	35	0,13	59	N	1,51	1,73	1,94	N	110	N	47	128	N	47	121	N	51	101	30	110	289	<b>4358</b>	99		
	1000	CANM0013353469		CAN		2019	G	68	1113	0,47	90	0,23	61	G	0,79	0,96	1,05	G	111	G	49	127	G	59	107	G	47	110		325	<b>4357</b>	99			

® Toros registrados en CONAFE y comercializados en España